



*Audiencia de Cuentas de Canarias*

## **INFORME DEFINITIVO DE LA FISCALIZACIÓN DE LA CUENTA GENERAL DEL EJERCICIO 2008 DEL AYUNTAMIENTO DE GÁLDAR**

En el ejercicio de la función fiscalizadora que le impone el artículo 11, apartado b) de la Ley territorial 4/1989, de 2 de mayo, y en virtud del artículo 223 del Real Decreto Legislativo 2/2004, de 5 marzo, por el que se aprueba el Texto Refundido de la Ley Reguladora de las Haciendas Locales, en base a las cuentas anuales integrantes de la Cuenta General del EJERCICIO ECONÓMICO DE 2008, esta Audiencia de Cuentas emite el presente informe definitivo, cuyo ANEXO ha sido sometido a alegaciones por un plazo de treinta días.

La Corporación ha presentado la información que compone la Cuenta General por vía telemática y ajustada a los requisitos de la Instrucción de Contabilidad para la Administración Local.

En la fiscalización llevada a cabo sobre la misma se ha observado lo siguiente:

### A) Relación de entes dependientes de la Entidad

Dependientes de la Entidad existen, el Organismo Autónomo Instituto Municipal de Toxicomanía y las Sociedades Mercantiles de capital íntegro denominadas “Galobra S.A.” y “Costa Botija Golf S.A.”, esta última careció de actividad en el ejercicio.

### B) En relación con la composición de la Cuenta General

En relación con la Sociedad Mercantil de titularidad local “Galobra S.A.” no se han remitido las cuentas anuales.

### C) En relación con la Liquidación del Presupuesto

El importe de las Obligaciones reconocidas netas del capítulo 4 de la Liquidación del Presupuesto de Gastos no coincide con la suma del Debe de las



## *Audiencia de Cuentas de Canarias*

cuentas de “Transferencias corrientes” y “Subvenciones corrientes” del Balance de Comprobación.

### D) En relación con la Memoria

1.- La suma del Saldo inicial, las entradas o dotaciones y los Aumentos por transferencias o traspaso de cuentas relacionadas en las Inversiones financieras de la Memoria no coincide con su suma del Debe del Balance de Comprobación.

2.- La suma de las Salidas, bajas o reducciones y las Disminuciones por transferencias o traspaso de cuentas relacionadas en las Inversiones financieras de la Memoria no coincide con la suma del Haber del Balance de Comprobación.

3.- La suma de las Salidas, bajas o reducciones y las Disminuciones por transferencias o traspaso de cuentas relacionadas en las Inversiones financieras de la Memoria no coincide con la suma del Haber del Balance de Comprobación.

4.- El Saldo inicial total de Tesorería de la Memoria no coincide con el saldo final del ejercicio anterior del epígrafe de Tesorería del Activo del Balance de Situación.

5.- El Total pendiente a 1 de enero de las deudas relacionado en el “Estado de la deuda. Capitales. Deudas en moneda nacional” de la Memoria no coincide con la suma del Pendiente a 1 de enero a largo plazo y el Pendiente a 1 de enero a corto plazo.

6.- El Total pendiente a 31 de diciembre de deudas relacionado en el “Estado de la deuda. Capitales. Deudas en moneda nacional” de la Memoria no coincide con el Total pendiente a 1 de enero más las Creaciones, deducidas las Amortizaciones y otras disminuciones.

7.- El Total pendiente a 31 de diciembre del “Estado de la deuda. Capitales. Deudas en moneda nacional” de la Memoria no coincide con la suma de los epígrafes correspondientes del Pasivo del Balance de Situación, salvo las cuentas “Intereses a largo plazo de deudas con entidades de crédito” e “Intereses a corto plazo de deudas con entidades de crédito” del Balance de Comprobación.

8.- El importe de los Cobros pendientes de aplicación a 31 de diciembre de la “Información de las operaciones no presupuestarias de tesorería. Partidas pendientes de aplicación. Cobros” de la Memoria no coincide con la suma del saldo de las correspondientes cuentas del Balance de Comprobación.



*Audiencia de Cuentas de Canarias*

9.- El importe de los Derechos pendientes de cobro de operaciones no presupuestarias del Remanente de Tesorería de la Memoria no coincide con la información que resulta del Balance de Comprobación.

10.- El importe de las Obligaciones pendientes de pago de operaciones no presupuestarias del Remanente de Tesorería de la Memoria no coincide con los saldos que recogen las cuentas correspondientes en el Balance de Comprobación.

E) En relación con el Organismo Autónomo Instituto Municipal de Toxicomanía

1.- El Balance de Situación presenta partidas con signo contrario a su naturaleza.

2.- La suma de las Salidas, bajas o reducciones y las Disminuciones por transferencias o traspaso de cuentas relacionadas en las Inversiones financieras de la Memoria no coincide con la suma del Haber del Balance de Comprobación.

3.- El Saldo inicial total de Tesorería de la Memoria no coincide con el saldo final del ejercicio anterior del epígrafe de Tesorería del Activo del Balance de Situación.

4.- El Saldo final total de los Fondos propios de la Memoria no coincide con el saldo del ejercicio actual del epígrafe Fondos propios del Pasivo del Balance de Situación.

5.- El Saldo inicial total de las Fondos propios de la Memoria no coincide con el saldo final del ejercicio anterior del epígrafe de Fondos propios del Pasivo del Balance de Situación.

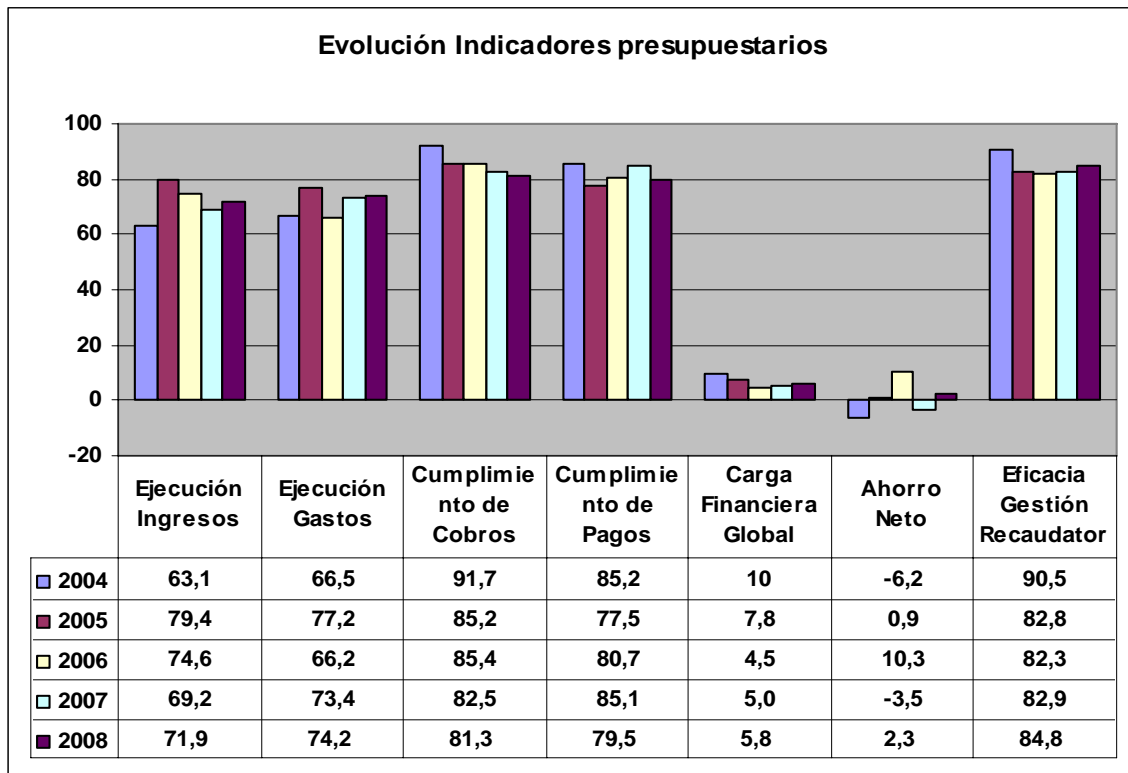
6.- El Total pendiente a 31 de diciembre del “Estado de la deuda. Capitales. Deudas en moneda nacional” de la Memoria no coincide con la suma de los epígrafes correspondientes del Pasivo del Balance de Situación, salvo las cuentas “Intereses a largo plazo de deudas con entidades de crédito” e “Intereses a corto plazo de deudas con entidades de crédito” del Balance de Comprobación.



## ANÁLISIS EVOLUTIVO DE INDICADORES

### A) INDICADORES PRESUPUESTARIOS

A continuación se realiza un análisis de la evolución en cinco ejercicios de siete indicadores presupuestarios relevantes.



- **Ejecución de ingresos**

El índice de ejecución de ingresos mide el porcentaje de las previsiones definitivas de ingresos que han dado lugar al reconocimiento contable de derechos liquidados.

Se debe tener en cuenta que, en el caso de las modificaciones de crédito financiadas con el Remanente de Tesorería para Gastos Generales o Excesos de



## *Audiencia de Cuentas de Canarias*

Financiación Afectada, estas fuentes de financiación no figuran como derechos reconocidos, lo que sesga este indicador.

Valores para este índice mayores al 90% se consideran satisfactorios; en cambio, valores inferiores alertan sobre la formulación de unas previsiones excesivas de ingresos.

En la evolución de este indicador en los ejercicios analizados se observa un aumento de 8,8 puntos porcentuales.

- **Ejecución de gastos**

El índice de ejecución de gastos expresa el porcentaje que suponen las obligaciones reconocidas con cargo al presupuesto de gastos del ejercicio corriente en relación con el volumen de créditos definitivos.

El índice de ejecución de gastos, que nos muestra el grado en que los créditos definitivos han dado lugar al reconocimiento de obligaciones, también ha de alcanzar valores superiores al 90%.

En la evolución de este indicador en los ejercicios analizados se observa un aumento de 7,7 puntos porcentuales.

- **Cumplimiento de los cobros**

El índice de cumplimiento de los cobros refleja el porcentaje de derechos liquidados con cargo al presupuesto corriente que han sido cobrados durante el ejercicio presupuestario.

Este indicador mide, por lo tanto, la capacidad de la Entidad Pública para transformar en liquidez los derechos de cobro liquidados y vencidos, es decir, el ritmo de cobro.

En principio, parece deseable que el valor del índice supere el 80%, lo que supondría una razonable conversión en liquidez de los derechos de cobro liquidados.

En la evolución de este indicador en los ejercicios analizados se observa una caída de 10,4 puntos porcentuales.



- **Cumplimiento de los pagos**

El índice de cumplimiento de pago de los gastos refleja el porcentaje de obligaciones reconocidas durante el ejercicio con cargo al presupuesto corriente que han sido pagadas durante el mismo.

Valores para este índice entre el 80% y el 90% se consideran satisfactorios; en cambio, valores inferiores alertan sobre la posible existencia de dificultades en la tesorería.

En la evolución de este indicador en los ejercicios analizados se observa una caída de 5,7 puntos porcentuales.

- **Carga financiera global**

Este indicador relaciona por cociente la carga financiera del ejercicio (Obligaciones reconocidas por los capítulos 3 y 9), con los derechos liquidados por operaciones corrientes.

Cuanto menor sea el peso de la carga financiera en relación con los ingresos por operaciones corrientes, mayor margen de maniobra tendrá la Entidad para financiar parte de sus inversiones con ingresos ordinarios de funcionamiento.

En la evolución de este indicador en los ejercicios analizados se observa una caída de 4,2 puntos porcentuales.

- **Ahorro neto**

El índice de ahorro neto se obtiene dividiendo el ahorro neto (Derechos reconocidos corrientes menos obligaciones reconocidas corrientes y obligaciones reconocidas del capítulo 9), por el volumen de derechos liquidados por operaciones corrientes.

Este indicador refleja la capacidad que tiene la Entidad de atender con sus recursos ordinarios a sus gastos corrientes, incluida la imputación al presente de las deudas contraídas en el pasado para la financiación de las inversiones.



## Audiencia de Cuentas de Canarias

En la evolución de este indicador en los ejercicios analizados se observa un aumento de 8,5 puntos porcentuales.

- **Eficacia en la gestión recaudatoria**

El índice de gestión recaudatoria refleja el porcentaje de derechos liquidados con cargo a los ingresos tributarios y precios públicos que han sido cobrados durante el ejercicio presupuestario.

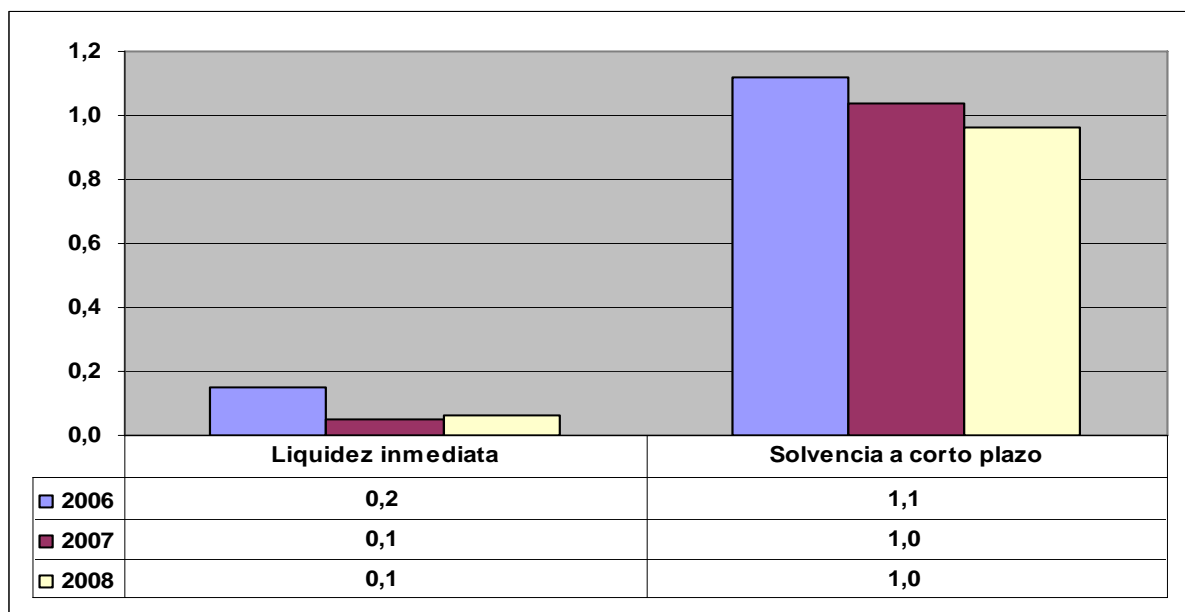
Este indicador mide, por lo tanto, la capacidad de la Entidad para transformar en liquidez los derechos de cobro liquidados y vencidos de los capítulos 1, 2 y 3, es decir, el ritmo de cobro.

En principio, parece deseable que el valor del índice supere el 80%, lo que supondría una razonable conversión en liquidez de los derechos de cobro liquidados.

En la evolución de este indicador en los ejercicios analizados se observa una caída de 5,7 puntos porcentuales.

## B) INDICADORES FINANCIEROS Y PATRIMONIALES

Se realiza un análisis de la evolución en tres ejercicios de tres indicadores financieros y patrimoniales.





- **Índice de liquidez inmediata**

Se obtiene determinando el porcentaje que suponen los fondos líquidos (dinero disponible en caja y bancos, así como otras inversiones financieras temporales con un alto grado de liquidez) con relación a las obligaciones presupuestarias y extrapresupuestarias pendientes de pago (minoradas por el volumen de pagos pendientes de aplicación).

Este indicador refleja a 31 de diciembre el porcentaje de deudas presupuestarias y extrapresupuestarias que pueden atenderse con la liquidez inmediatamente disponible. Cuanto mayor sea este porcentaje, menor es el riesgo financiero de la Entidad, si bien un valor excesivo revelará un excedente de liquidez que habrá que colocar.

Ahora bien, dado que habitualmente se considera que el valor del ratio debería situarse en el intervalo 0,70-0,90 niveles superiores pondrían de manifiesto un excedente de tesorería que debería ser objeto de inversión por parte de la Entidad, al objeto de obtener una rentabilidad más adecuada.

En la evolución de este indicador en los ejercicios analizados se observa una caída, en tantos por uno, de 0,1.

- **Índice de solvencia a corto plazo**

Refleja la capacidad que tienen los elementos más líquidos del activo circulante de una Entidad Local para hacer frente a las obligaciones pendientes de pago.

Se obtiene, calculando el porcentaje que suponen los fondos líquidos y los derechos pendientes de cobro netos, con relación a las obligaciones netas pendientes de pago. En el numerador de la expresión se incluyen los fondos líquidos y los derechos pendientes de cobro netos, es decir, deducidos los saldos de dudoso cobro y los cobros pendientes de aplicación. Asimismo, de las obligaciones pendientes de pago, tanto presupuestarias como extrapresupuestarias, se excluyen los pagos pendientes de aplicación.

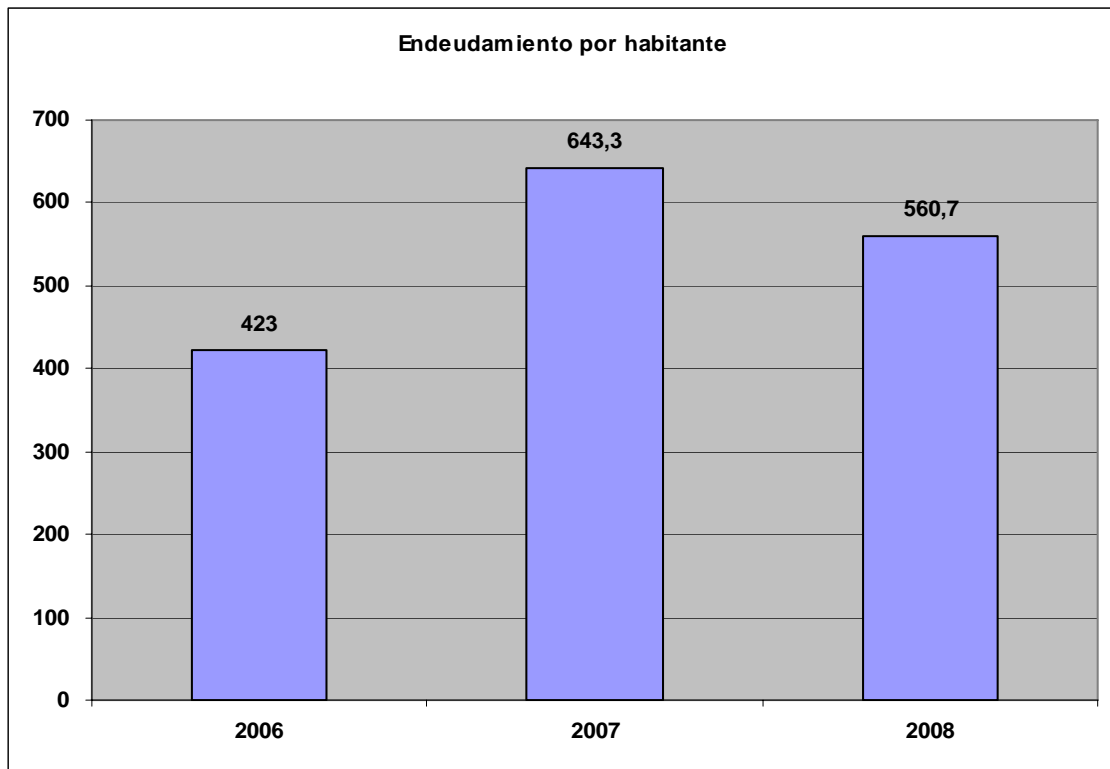
Este indicador refleja la capacidad que tiene la Entidad Pública a corto plazo para atender el pago de sus deudas.





Cuando este indicador presenta valores superiores a 1, existe un remanente de tesorería positivo; en caso contrario, será negativo, y habrá que cubrirlo con ingresos presupuestarios del próximo ejercicio.

En la evolución de este indicador en los ejercicios analizados se observa una caída, en tantos por uno, de 0,2.



- **Endeudamiento por habitante**

El índice relativo a la deuda per cápita, o endeudamiento por habitante, se obtiene dividiendo la deuda financiera total existente a 31 de diciembre entre el número de habitantes. Este indicador refleja el montante de deuda per cápita, y ha de ser analizado observando su evolución a lo largo del tiempo.

Obviamente, cuanto mayor sea esta ratio, mayor es el nivel de endeudamiento de la Entidad y mayor riesgo de insolvencia se produce.

En la evolución de este indicador en los ejercicios analizados se observa un aumento de 137,7 euros por habitante.



*Audiencia de Cuentas de Canarias*

## **ANÁLISIS ECONÓMICO-FINANCIERO**

La principal fuente de financiación de la Corporación en el ejercicio fue el capítulo 4 (Transferencias Corrientes), que alcanzó el 41,3% de los derechos reconocidos, seguido en importancia del capítulo 5 (Ingresos Patrimoniales) con el 31,2%.

El principal componente del gasto fue el capítulo 1 (Gastos de Personal), que representó el 51,2% de las obligaciones reconocidas. Le sigue el capítulo 2 (Gastos en Bienes Corrientes y Servicios), que supuso el 23,7% del total del gasto.

Las modificaciones netas de crédito para gastos supusieron el 47,1% de los créditos iniciales del Presupuesto, correspondiendo el mayor volumen de las mismas al capítulo 6 (Inversiones Reales).

Los grados de ejecución de ingresos y gastos fueron reducidos e intermedios, respectivamente, en tanto que los niveles de cumplimiento de los cobros y pagos se situaron en, niveles intermedios y reducidos, el 81,3% y 79,5%, respectivamente, habiendo alcanzado la eficacia en la gestión recaudatoria un 84,8%.

Los importes pendientes de cobro en ejercicios cerrados eran elevados.

La carga financiera global alcanzó el 5,8% de los derechos reconocidos netos.

El Resultado Presupuestario ajustado fue positivo, debido a que los ingresos generados en el ejercicio fueron suficientes para atender a los gastos, en tanto que el Remanente de Tesorería para gastos generales fue negativo.

Santa Cruz de Tenerife, a 13 de abril de 2011.

**EL PRESIDENTE EN FUNCIONES,**

Fdo.: Rafael Medina Jáber



*Audiencia de Cuentas de Canarias*

**ALEGACIONES AL INFORME PROVISIONAL DE LA FISCALIZACIÓN DE  
LA CUENTA GENERAL DEL EJERCICIO 2008 DEL AYUNTAMIENTO DE  
GÁLDAR**

En el plazo concedido para ello la Corporación no remitió alegaciones al Proyecto de Informe de Fiscalización.

# ANEXO

## Relación de incidencias en la Cuenta General del ejercicio 2008 de la Entidad:

### AYUNTAMIENTO DE GÁLDAR (Las Palmas)

#### Ayuntamiento de Gáldar (NIF P3500900J)

##### 1. Composición de la Cuenta General.

La Cuenta General de la entidad local no contiene las cuentas anuales de la siguiente entidad dependiente:

GALOBRAS, S.A., A35294032  
COSTA BOTIJA GOLF, S.A., A35328582

##### 187. Liquidación del Presupuesto. Liquidación del presupuesto de gastos.

El importe de las Obligaciones reconocidas netas del capítulo IV de la "Liquidación del presupuesto de gastos" no coincide con la suma del Debe de las cuentas (650) Transferencias corrientes y (651) Subvenciones corrientes del "Balance de comprobación". (Caso de subvenciones o transferencias en especie, se indicará en la columna "Justificación" el concepto e importe de las mismas)

(Errores detectados:  
2.076.619,42 no es igual a ( 732.882,42 + 1.344.367,49 ))

##### 240.B Memoria. Inversiones financieras.

La suma del Saldo inicial, las Entradas o dotaciones y los Aumentos por transferencias o traspaso de otra cuenta de las siguientes cuentas relacionada en las "Inversiones financieras" de la Memoria no coincide con su suma del Debe del "Balance de comprobación":

(Errores detectados:  
NumCuenta=5420 ( -11.781,13 + 26.486,92 + 20.867,80 ) no es igual a 47.354,72 )

##### 241.B Memoria. Inversiones financieras.

La suma de las Salidas, bajas o reducciones y las Disminuciones por transferencias o traspaso a otra cuenta de las siguientes cuentas relacionada en las "Inversiones financieras" de la Memoria no coincide con su suma del Haber del "Balance de comprobación":

(Errores detectados:  
NumCuenta=5420 ( 21.994,11 + 0 ) no es igual a 33.775,24 )

##### 247. Memoria. Tesorería.

El Saldo final total de "Tesorería" de la Memoria no coincide con el saldo del ejercicio actual del epígrafe C) III. Tesorería del Activo del "Balance".

(Errores detectados:  
1.179.467,48 no es igual a 1.479.973,53)

##### 248. Memoria. Tesorería.

El Saldo inicial total de "Tesorería" de la Memoria no coincide con el saldo del ejercicio anterior del epígrafe C) III. Tesorería del Activo del "Balance".

(Errores detectados:  
876.546,14 no es igual a 1.177.052,19)

**258. Memoria. Información sobre el endeudamiento. Estado de la deuda. Capitales. Deudas en moneda nacional.**

El Total pendiente a 1 de enero de las siguientes deudas relacionado en el "Estado de la deuda. Capitales. Deudas en moneda nacional" de la Memoria no coincide con la suma del Pendiente a 1 de enero a largo plazo y el Pendiente a 1 de enero a corto plazo:

(Errores detectados:

IdentDeud=2006/1/1500-OPERACION DE CREDITO A LARGO PLAZO, BSCH, INVERSIONES 1.395.500,35 no es igual a ( 1.395.015,87 + 0 )  
)

**260. Memoria. Información sobre el endeudamiento. Estado de la deuda. Capitales. Deudas en moneda nacional.**

El Total pendiente a 31 de diciembre de las siguientes deudas relacionado en el "Estado de la deuda. Capitales. Deudas en moneda nacional" de la Memoria no coincide con el Total pendiente a 1 de enero más las Creaciones, deducidas las Amortizaciones y otras disminuciones:

(Errores detectados:

IdentDeud=2006/1/1500-OPERACION DE CREDITO A LARGO PLAZO, BSCH, INVERSIONES 1.296.252,49 no es igual a ( 1.395.500,35 + 0 - 98.763,38 )  
)

**261. Memoria. Información sobre el endeudamiento. Estado de la deuda. Capitales. Deudas en moneda nacional.**

El Total pendiente a 31 de diciembre del "Estado de la deuda. Capitales. Deudas en moneda nacional" de la Memoria no coincide con la suma de los epígrafes del Pasivo del "Balance" [C. I. 1-2; C) II.1-2; D) I.1-2; D) II.1-2], salvo las cuentas (176) Intereses a largo plazo de deudas con entidades de crédito y (526) Intereses a corto plazo de deudas con entidades de crédito del "Balance de comprobación".

(Errores detectados:

4.760.790,70 no es igual a ( 0 + 0 + 4.764.251,97 + 1.606.162,76 + 0 + 0 + 5.711.982,95 + 0 - 0 - 0 ))

**295. Memoria. Información de las operaciones no presupuestarias de tesorería. Partidas pendientes de aplicación. Cobros.**

El importe de los Cobros pendientes de aplicación a 31 de diciembre de la "Información de las operaciones no presupuestarias de tesorería. Partidas pendientes de aplicación. Cobros" de la Memoria no coincide con la suma del saldo de la cuenta (554) Cobros pendientes de aplicación y (559) Otras partidas pendientes de aplicación del "Balance de comprobación".

(Errores detectados:

1.902.899,20 no es igual a ( 1.975.360,50 + 0 ))

**356. Memoria. Información presupuestaria. Remanente de tesorería.**

El importe de los Derechos pendientes de cobro de operaciones no presupuestarias del "Remanente de tesorería" de la Memoria no coincide con la suma de las cuentas (260), (265), (440), (442), (449), (456), (470), (471), (472) y (565) y (566) del "Balance de comprobación".

(Errores detectados:

375.345,40 no es igual a ( 0 + 0 + 31.280,91 + 0 + 53.830,30 + 0 - 0 + 0 + 0 + 290.234,19 + 200,00 + 0 ))

**360. Memoria. Información presupuestaria. Remanente de tesorería.**

El importe de las Obligaciones pendientes de pago de operaciones no presupuestarias del "Remanente de tesorería" de la Memoria no coincide con la suma de las cuentas (180), (185), (410), (414), (419), (453), (475), (476), (477), (502), (507), (522), (525), (560) y (561) del "Balance de comprobación".

(Errores detectados:

7.839.300,47 no es igual a ( 365.064,23 + 0 + 3.519,65 + 164,58 + 2.133,12 + 0 + 811.638,54 + 210.929,72 + 117.533,89 + 0 + 0 + 5.711.982,95 + 0 + 210,35 + 981.398,02 ))

**INSTITUTO MUNICIPAL DE TOXICOMANIA (NIF P8500901G)**

**35. Balance. Activo. Activo circulante.**

El epígrafe C) III. Inversiones financieras temporales del Activo del "Balance" aparece con signo negativo.

(Errores detectados:  
( -406,13 ) < 0)

**37. Balance. Activo. Activo circulante.**

El epígrafe C) III.2. Inversiones financieras temporales. Otras inversiones y créditos a corto plazo del Activo del "Balance" aparece con signo negativo.

(Errores detectados:  
( -406,13 ) < 0)

**62. Balance. Pasivo. Acreedores a corto plazo.**

El epígrafe D) II.1. Otras deudas a corto plazo. Deudas con entidades de crédito del Pasivo del "Balance" aparece con signo negativo.

(Errores detectados:  
( -302.899,19 ) < 0)

**247. Memoria. Tesorería.**

El Saldo final total de "Tesorería" de la Memoria no coincide con el saldo del ejercicio actual del epígrafe C) III. Tesorería del Activo del "Balance".

(Errores detectados:  
0 no es igual a 515.682,58)

**248. Memoria. Tesorería.**

El Saldo inicial total de "Tesorería" de la Memoria no coincide con el saldo del ejercicio anterior del epígrafe C) III. Tesorería del Activo del "Balance".

(Errores detectados:  
0 no es igual a 82.684,56)

**253. Memoria. Fondos propios.**

El Saldo final total de los "Fondos propios" de la Memoria no coincide con el saldo del ejercicio actual del epígrafe A) Fondos propios del Pasivo del "Balance".

(Errores detectados:  
0 no es igual a 45.078,25)

**254. Memoria. Fondos propios.**

El Saldo inicial total de las "Fondos propios" de la Memoria no coincide con el saldo del ejercicio anterior del epígrafe A) Fondos propios del Pasivo del "Balance".

(Errores detectados:  
0 no es igual a ( -424.118,00 ))

**261. Memoria. Información sobre el endeudamiento. Estado de la deuda. Capitales. Deudas en moneda nacional.**

El Total pendiente a 31 de diciembre del "Estado de la deuda. Capitales. Deudas en moneda nacional" de la Memoria no coincide con la suma de los epígrafes del Pasivo del "Balance" [C. I. 1-2; C) II.1-2; D) I.1-2; D) II.1-2], salvo las cuentas (176) Intereses a largo plazo de deudas con entidades de crédito y (526) Intereses a corto plazo de deudas con entidades de crédito del "Balance de comprobación".

(Errores detectados:  
0 no es igual a ( 721.214,53 + 0 + 0 + 0 + 0 + 0 + 0 + -302.899,19 + 0 - 0 - 0 ))



# EJERCICIO 2008

  
**ENTIDADES LOCALES CANARIAS**

<b>TIPO ENTIDAD</b>	Ayuntamiento	Página 1 / 2
<b>PROVINCIA/CCAA</b>	Las Palmas / Canarias	Población: 23951
<b>NOMBRE:</b>	Ayuntamiento de Gáldar	Modelo: Normal

<u>CAPÍTULO INGRESOS</u>	Previsiones Iniciales	Modificaciones Previsiones	%	Previsiones Definitivas	Derechos Rec. Netos	%	%	Recaudación Neta	%	Pendiente cobro
1 IMPUESTOS DIRECTOS	3.163.499,98	0,00	0,00%	3.163.499,98	3.154.079,00	99,70%	9,62%	2.642.015,93	83,77%	512.063,07
2 IMPUESTOS INDIRECTOS	732.682,00	0,00	0,00%	732.682,00	256.183,01	34,97%	0,78%	192.984,72	75,33%	63.198,29
3 TASAS Y OTROS INGRESOS	4.581.953,30	0,00	0,00%	4.581.953,30	2.780.784,18	60,69%	8,48%	2.413.578,33	86,79%	367.205,85
4 TRANSFERENCIAS CORRIENTES	11.385.878,53	1.923.087,30	16,89%	13.308.965,83	13.552.103,38	101,83%	41,34%	10.868.472,59	80,20%	2.683.630,79
5 INGRESOS PATRIMONIALES	4.905.475,50	3.878.253,33	79,06%	8.783.728,83	10.238.341,64	116,56%	31,24%	10.236.409,54	99,98%	1.932,10
6 ENAJENACION DE INVERSIONES	4.574.646,49	0,00	0,00%	4.574.646,49	36.994,51	0,81%	0,11%	36.059,46	97,47%	935,05
7 TRANSFERENCIAS DE CAPITAL	1.565.158,81	8.254.547,14	527,39%	9.819.705,95	2.731.413,79	27,82%	8,33%	236.591,74	8,66%	2.494.822,05
8 ACTIVOS FINANCIEROS	0,00	541.088,02	#iDivi0!	541.088,02	28.399,97	5,25%	0,09%	10.692,86	37,65%	17.707,11
9 PASIVOS FINANCIEROS	90.669,63	0,00	0,00%	90.669,63	0,00	0,00%	0,00%	0,00	0,00%	0,00
<b>TOTAL INGRESOS</b>	<b>30.999.964,24</b>	<b>14.596.975,79</b>	<b>47,09%</b>	<b>45.596.940,03</b>	<b>32.778.299,48</b>	<b>71,89%</b>	<b>100,00%</b>	<b>26.636.805,17</b>	<b>81,26%</b>	<b>6.141.494,31</b>

<u>CAPÍTULO GASTOS</u>	Créditos Iniciales	Modificaciones de Crédito	%	Créditos Definitivos	Obligaciones Rec. Netas	%	%	Pagos Líquidos	%	Pendiente pago
0	0,00	0,00	#iNúm!	0,00	0,00	#iNúm!	0,00%	0,00	0,00%	0,00
1 GASTOS DE PERSONAL	16.881.481,04	629.766,60	3,73%	17.511.247,64	17.303.842,74	98,82%	51,15%	15.372.973,31	88,84%	1.930.869,43
2 GASTOS EN BS. CORR. Y SERV.	5.293.185,71	3.895.211,72	73,59%	9.188.397,43	8.025.137,43	87,34%	23,72%	6.875.282,02	85,67%	1.149.855,41
3 GASTOS FINANCIEROS	1.154.672,51	0,00	0,00%	1.154.672,51	1.038.193,13	89,91%	3,07%	995.300,89	95,87%	42.892,24
4 TRANSFERENCIAS CORRIENTES	1.435.120,81	1.319.754,39	91,96%	2.754.875,20	2.076.619,42	75,38%	6,14%	1.989.995,50	95,83%	86.623,92
6 INVERSIONES REALES	5.197.831,30	8.723.956,16	167,84%	13.921.787,46	4.502.886,11	32,34%	13,31%	890.107,15	19,77%	3.612.778,96
7 TRANSFERENCIAS DE CAPITAL	99.789,32	0,00	0,00%	99.789,32	0,00	0,00%	0,00%	0,00	0,00%	0,00
8 ACTIVOS FINANCIEROS	6,00	28.286,92	471448,67%	28.292,92	28.286,92	99,98%	0,08%	28.286,92	100,00%	0,00
9 PASIVOS FINANCIEROS	937.877,55	0,00	0,00%	937.877,55	853.439,59	91,00%	2,52%	731.985,05	85,77%	121.454,54
<b>TOTAL GASTOS</b>	<b>30.999.964,24</b>	<b>14.596.975,79</b>	<b>47,09%</b>	<b>45.596.940,03</b>	<b>33.828.405,34</b>	<b>74,19%</b>	<b>100,00%</b>	<b>26.883.930,84</b>	<b>79,47%</b>	<b>6.944.474,50</b>

<u>REMANENTE DE TESORERÍA</u>	
Fondos líquidos	1.459.122,03
Derechos pendientes de cobro	22.094.498,35
Derechos pendientes de cobro del Presupuesto corriente	6.141.494,31
Derechos pendientes de cobro de Presupuestos cerrados	17.553.019,14
Derechos pendientes de cobro de operaciones no presupuest	375.345,40
Cobros realizados pendientes de aplicación definitiva	1.975.360,50
Obligaciones pendientes de pago	24.614.973,64
Obligaciones pendientes de pago del Presupuesto corriente	6.944.474,50
Obligaciones pendientes de pago de Presupuestos cerrados	11.147.911,78
Obligaciones pendientes de pago de operaciones no presupue	7.839.300,47
Pagos realizados pendientes de aplicación definitiva	1.316.713,11
<b>Remanente de tesorería total</b>	<b>-1.061.353,26</b>
Saldos de dudoso cobro	148.000,00
Exceso de financiación afectada	528.911,41
<b>Remanente de tesorería para gastos generales</b>	<b>-1.738.264,67</b>

<u>GRUPOS DE FUNCIÓN</u>	Obligaciones Rec. Netas	%
1 Serv. caract. gral.	1.948.060,96	5,76%
2 Protec. civil y s.c.	2.483.949,12	7,34%
3 Seg. Protec. P. Social	7.275.710,49	21,51%
4 Prod. bienes pub. soc.	14.633.317,24	43,26%
5 Prod. bienes c. econ.	3.237.178,78	9,57%
6 Reg. econ. c. general	1.172.777,55	3,47%
7 Reg. econ. secto. prod.	1.214.591,08	3,59%
0 Deuda Pública	1.862.820,12	5,51%
<b>TOTAL GASTOS</b>	<b>33.828.405,34</b>	<b>100,00%</b>

<u>RESULTADO PRESUPUESTARIO</u>		
1. Derechos reconocidos netos	32.778.299,48	
2. Obligaciones reconocidas netas	33.828.405,34	
<b>3. Resultado presupuestario (1-2)</b>		<b>-1.050.105,86</b>
4. Desviaciones positivas de financiación	139.132,24	
5. Desviaciones negativas de financiación	1.514.298,24	
6. Gastos finan. reman.liquido Tesorería	25.875,98	
<b>7. RESULTADO PRESUPUESTARIO AJUSTADO</b>		<b>350.936,12</b>

<u>PRESUPUESTOS CERRADOS</u>	Derechos	Obligaciones
<b>Saldo a 1 de enero de 2008</b>	<b>22.365.176,47</b>	<b>15.382.627,84</b>
Variación	895.917,46	-42.237,69
Cobros/Pagos	3.916.239,87	4.276.953,75
<b>Saldo a 31 de diciembre de 2008</b>	<b>17.553.019,14</b>	<b>11.147.911,78</b>



# EJERCICIO 2008

## ENTIDADES LOCALES CANARIAS

<b>TIPO ENTIDAD</b>	Ayuntamiento	Página 2 / 2
<b>PROVINCIA/CCAA</b>	Las Palmas / Canarias	Población: 23951
<b>NOMBRE:</b>	Ayuntamiento de Gáldar	Modelo: Normal

ACTIVO	EJERCICIO 2008	%
<b>INMOVILIZADO</b>	43.221.818,42	61,78%
Inversiones destinadas al uso general	17.420.511,16	24,90%
Inmovilizaciones inmateriales	241.904,84	0,35%
Inmovilizaciones materiales	25.559.402,42	36,53%
<b>ACTIVO CIRCULANTE</b>	26.740.208,15	38,22%
Deudores	25.246.455,14	36,09%
Inversiones financieras temporales	13.779,48	0,02%
Tesorería	1.479.973,53	2,12%
<b>TOTAL ACTIVO</b>	<b>69.962.026,57</b>	<b>100%</b>

PASIVO	EJERCICIO 2008	%
<b>FONDOS PROPIOS</b>	34.900.251,87	49,88%
Patrimonio	21.692.301,57	31,01%
Resultados de ejercicios anteriores	9.973.108,00	14,26%
Resultados del ejercicio	3.234.842,30	4,62%
<b>ACREEDORES A LARGO PLAZO</b>	6.735.478,96	9,63%
Otras deudas a largo plazo	6.735.478,96	9,63%
<b>ACREEDORES A CORTO PLAZO</b>	28.326.295,74	40,49%
Otras deudas a corto plazo	6.693.591,32	9,57%
Acreedores	21.632.704,42	30,92%
<b>TOTAL PASIVO</b>	<b>69.962.026,57</b>	<b>100%</b>

INDICADORES PRESUPUESTARIOS	
<b>De Presupuesto corriente:</b>	
1. MODIFICACIONES PRESUPUESTARIAS	47,09%
2. EJECUCIÓN DEL PRESUPUESTO DE GASTOS	74,19%
3. REALIZACIÓN DE PAGOS	79,47%
4. GASTO POR HABITANTE	1.412,40 €
5. INVERSIÓN POR HABITANTE	188,00 €
6. ESFUERZO INVERSOR	13,31%
7. PERÍODO MEDIO DE PAGO *	138,76
* De las obligaciones imputadas a los Capítulos II y VI	
8. EJECUCIÓN PRESUPUESTO DE INGRESOS	71,89%
9. REALIZACIÓN DE COBROS	81,26%
10. INGRESO POR HABITANTE	1.368,56 €
11. EFICACIA GESTION RECAUDATORIA	84,78%
12. PERÍODO MEDIO DE COBRO *	55,56
* De los derechos de cobro imputados a los Capítulos I a III	
13. AUTONOMÍA *	84,20%
* De los Capítulos I a III, V, VI, VIII, mas las tranferencias recibidas	
14. AUTONOMÍA FISCAL	18,89%
15. CARGA FINANCIERA GLOBAL	5,77%
16. CARGA FINANCIERA POR HABITANTE	78,98 €
17. SUPERÁVIT ( O DÉFICIT) POR HABITANTE	14,65 €
18. CONTRIBUCIÓN PTO AL REMANENTE TESORERÍA	-20,19%
19. AHORRO BRUTO	5,13%
20. AHORRO NETO	2,28%
<b>De Presupuestos cerrados:</b>	
1. REALIZACIÓN DE PAGOS	27,73%
2. REALIZACIÓN DE COBROS	18,24%

CUENTA DEL RESULTADO ECONÓMICO-PATRIMONIAL	
AHORRO	3.234.842,30 €
DESAHORRO	

ESTADO DE MODIFICACIONES DE CRÉDITO		
	TOTALES	%
Créditos Extraordinarios	0,00	0,00%
Suplementos de Crédito	0,00	0,00%
Ampliaciones de Crédito	25.789,80	0,18%
Transferencias de Crédito Positivas	195.009,21	1,34%
Transferencias de Crédito Negativas	195.009,21	1,34%
Incorporaciones de Rem. Crédito	2.646.086,15	18,13%
Créditos Generados por Ingresos	11.925.099,84	81,70%
Bajas Anulación	0,00	0,00%
Ajustes Prórroga	0,00	0,00%
<b>TOTAL MODIFICACIONES</b>	<b>14.596.975,79</b>	<b>100,00%</b>

INDICADORES FINANCIEROS	
1. Endeudamiento por habitante	560,69 €
2. Liquidez inmediata	0,06
3. Solvencia a corto plazo	0,96





<b>TIPO ENTIDAD</b>	<b>Organismo Autónomo</b>	<b>Página 1 / 2</b>
<b>PROVINCIA/CCAA</b>	<b>Las Palmas / Canarias</b>	<b>Población: 23951</b>
<b>NOMBRE:</b>	<b>INSTITUTO MUNICIPAL DE TOXICOMANIA</b>	<b>Modelo: Normal</b>

<b>CAPÍTULO INGRESOS</b>	Previsiones Iniciales	Modificaciones Previsiones	%	Previsiones Definitivas	Derechos Rec. Netos	%	%	Recaudación Neta	%	Pendiente cobro
3 TASAS Y OTROS INGRESOS	0,00	0,00	#iNúm!	0,00	39,29	#iDiv/0!	0,00%	39,29	100,00%	0,00
4 TRANSFERENCIAS CORRIENTES	491.154,00	0,00	0,00%	491.154,00	961.905,32	195,85%	100,00%	961.905,32	100,00%	0,00
5 INGRESOS PATRIMONIALES	0,00	0,00	#iNúm!	0,00	0,00	#iNúm!	0,00%	0,00	0,00%	0,00
8 ACTIVOS FINANCIEROS	0,00	0,00	#iNúm!	0,00	0,00	#iNúm!	0,00%	0,00	0,00%	0,00
<b>TOTAL INGRESOS</b>	<b>491.154,00</b>	<b>0,00</b>	<b>0,00%</b>	<b>491.154,00</b>	<b>961.944,61</b>	<b>195,85%</b>	<b>100,00%</b>	<b>961.944,61</b>	<b>100,00%</b>	<b>0,00</b>

<b>CAPÍTULO GASTOS</b>	Créditos Iniciales	Modificaciones de Crédito	%	Créditos Definitivos	Obligaciones Rec. Netas	%	%	Pagos Líquidos	%	Pendiente pago
1 GASTOS DE PERSONAL	392.033,27	-3.005,73	-0,77%	389.027,54	389.027,54	100,00%	79,21%	369.528,66	94,99%	19.498,88
2 GASTOS EN BS. CORR. Y SERV.	88.120,73	8.473,61	9,62%	96.594,34	96.594,34	100,00%	19,67%	54.041,75	55,95%	42.552,59
3 GASTOS FINANCIEROS	9.000,00	-3.467,88	-38,53%	5.532,12	5.532,12	100,00%	1,13%	5.501,81	99,45%	30,31
8 ACTIVOS FINANCIEROS	2.000,00	-2.000,00	-100,00%	0,00	0,00	#iNúm!	0,00%	0,00	0,00%	0,00
<b>TOTAL GASTOS</b>	<b>491.154,00</b>	<b>0,00</b>	<b>0,00%</b>	<b>491.154,00</b>	<b>491.154,00</b>	<b>100,00%</b>	<b>100,00%</b>	<b>429.072,22</b>	<b>87,36%</b>	<b>62.081,78</b>

<b>REMANENTE DE TESORERÍA</b>		<b>GRUPOS DE FUNCIÓN</b>	
<b>Fondos líquidos</b>	515.682,58	<b>Obligaciones Rec. Netas</b>	%
<b>Derechos pendientes de cobro</b>	253.236,49	3 Seg. Protecc. P. Social	491.154,00 100,00%
<b>Derechos pendientes de cobro del Presupuesto corriente</b>	0,00	<b>TOTAL GASTOS</b>	<b>491.154,00 100,00%</b>
<b>Derechos pendientes de cobro de Presupuestos cerrados</b>	243.338,35		
<b>Derechos pendientes de cobro de operaciones no presupuest</b>	9.898,14		
<b>Cobros realizados pendientes de aplicación definitiva</b>	0,00		
<b>Obligaciones pendientes de pago</b>	779.909,91		
<b>Obligaciones pendientes de pago del Presupuesto corriente</b>	62.081,78		
<b>Obligaciones pendientes de pago de Presupuestos cerrados</b>	163.272,70		
<b>Obligaciones pendientes de pago de operaciones no presupue</b>	616.126,70		
<b>Pagos realizados pendientes de aplicación definitiva</b>	61.571,27		
<b>Remanente de tesorería total</b>	-10.990,84		
<b>Saldos de dudoso cobro</b>	0,00		
<b>Exceso de financiación afectada</b>	0,00		
<b>Remanente de tesorería para gastos generales</b>	-10.990,84		

<b>RESULTADO PRESUPUESTARIO</b>		
1. Derechos reconocidos netos	961.944,61	
2. Obligaciones reconocidas netas	491.154,00	
<b>3. Resultado presupuestario (1-2)</b>	<b>470.790,61</b>	
4. Desviaciones positivas de financiación	0,00	
5. Desviaciones negativas de financiación	0,00	
6. Gastos finan. reman.liquido Tesorería	0,00	
<b>7. RESULTADO PRESUPUESTARIO AJUSTADO</b>	<b>470.790,61</b>	

<b>PRESUPUESTOS CERRADOS</b>		
	Derechos	Obligaciones
<b>Saldo a 1 de enero de 2008</b>	<b>243.338,35</b>	<b>198.196,38</b>
Variación	0,00	-1.594,36
Cobros/Pagos	0,00	36.518,04
<b>Saldo a 31 de diciembre de 2008</b>	<b>243.338,35</b>	<b>163.272,70</b>



<b>TIPO ENTIDAD</b>	Organismo Autónomo	Página 2 / 2
<b>PROVINCIA/CCAA</b>	Las Palmas / Canarias	Población: 23951
<b>NOMBRE:</b>	INSTITUTO MUNICIPAL DE TOXICOMANIA	Modelo: Normal

ACTIVO	EJERCICIO 2008	%
<b>INMOVILIZADO</b>	56.475,23	6,37%
Inmovilizaciones materiales	56.475,23	6,37%
<b>ACTIVO CIRCULANTE</b>	830.084,21	93,63%
Deudores	314.807,76	35,51%
Inversiones financieras temporales	-406,13	-0,05%
Tesorería	515.682,58	58,17%
<b>TOTAL ACTIVO</b>	<b>886.559,44</b>	<b>100%</b>

PASIVO	EJERCICIO 2008	%
<b>FONDOS PROPIOS</b>	45.078,25	5,08%
Patrimonio	183.568,71	20,71%
Resultados de ejercicios anteriores	-607.686,71	-68,54%
Resultados del ejercicio	469.196,25	52,92%
<b>ACREEDORES A LARGO PLAZO</b>	721.214,53	81,35%
Emisión de obligaciones y otros valores negociables	721.214,53	81,35%
<b>ACREEDORES A CORTO PLAZO</b>	120.266,66	13,57%
Otras deudas a corto plazo	-184.540,02	-20,82%
Acreedores	304.806,68	34,38%
<b>TOTAL PASIVO</b>	<b>886.559,44</b>	<b>100%</b>

INDICADORES PRESUPUESTARIOS	
<b>De Presupuesto corriente:</b>	
1. MODIFICACIONES PRESUPUESTARIAS	0,00%
2. EJECUCIÓN DEL PRESUPUESTO DE GASTOS	100,00%
3. REALIZACIÓN DE PAGOS	87,36%
4. GASTO POR HABITANTE	20,51 €
5. INVERSIÓN POR HABITANTE	
6. ESFUERZO INVERSOR	
7. PERÍODO MEDIO DE PAGO *	160,79
* De las obligaciones imputadas a los Capítulos II y VI	
8. EJECUCIÓN PRESUPUESTO DE INGRESOS	195,85%
9. REALIZACIÓN DE COBROS	100,00%
10. INGRESO POR HABITANTE	40,16 €
11. EFICACIA GESTION RECAUDATORIA	100,00%
12. PERÍODO MEDIO DE COBRO *	0,00
* De los derechos de cobro imputados a los Capítulos I a III	
13. AUTONOMÍA *	100,00%
* De los Capítulos I a III, V, VI, VIII, mas las tranferencias recibidas	
14. AUTONOMÍA FISCAL	0,00%
15. CARGA FINANCIERA GLOBAL	0,58%
16. CARGA FINANCIERA POR HABITANTE	0,23 €
17. SUPERÁVIT ( O DÉFICIT) POR HABITANTE	19,66 €
18. CONTRIBUCIÓN PTO AL REMANENTE TESORERÍA	-4283,48%
19. AHORRO BRUTO	48,94%
20. AHORRO NETO	48,94%
<b>De Presupuestos cerrados:</b>	
1. REALIZACIÓN DE PAGOS	18,28%
2. REALIZACIÓN DE COBROS	0,00%

CUENTA DEL RESULTADO ECONÓMICO-PATRIMONIAL	
AHORRO	469.196,25 €
DESAHORRO	0,00 €

ESTADO DE MODIFICACIONES DE CRÉDITO		
	TOTALES	%
Créditos Extraordinarios	0,00	0,00%
Suplementos de Crédito	0,00	0,00%
Ampliaciones de Crédito	0,00	0,00%
Transferencias de Crédito Positivas	40.525,47	90000,00%
Transferencias de Crédito Negativas	40.525,47	90000,00%
Incorporaciones de Rem. Crédito	0,00	0,00%
Créditos Generados por Ingresos	0,00	0,00%
Bajas Anulación	0,00	0,00%
Ajustes Prórroga	0,00	0,00%
<b>TOTAL MODIFICACIONES</b>	<b>0,00</b>	<b>100,00%</b>

INDICADORES FINANCIEROS	
1. Endeudamiento por habitante	22,41 €
2. Liquidez inmediata	0,66
3. Solvencia a corto plazo	0,99