



Audiencia de Cuentas de Canarias

**INFORME DEFINITIVO
DE LA FISCALIZACIÓN DE LA CUENTA GENERAL DEL EJERCICIO 2008
DEL CABILDO INSULAR DE LA PALMA**

En el ejercicio de la función fiscalizadora que le impone el artículo 11, apartado b) de la Ley territorial 4/1989, de 2 de mayo, y en virtud del artículo 223 del Real Decreto Legislativo 2/2004, de 5 marzo, por el que se aprueba el Texto Refundido de la Ley Reguladora de las Haciendas Locales, en base a las cuentas anuales integrantes de la Cuenta General del EJERCICIO ECONÓMICO DE 2008, esta Audiencia de Cuentas emite el presente informe definitivo, cuyo ANEXO ha sido sometido a alegaciones por un plazo de treinta días.

La Corporación ha presentado la información que compone la Cuenta General por vía telemática y ajustada a los requisitos de la Instrucción de Contabilidad para la Administración Local.

En la fiscalización llevada a cabo sobre la misma se ha observado lo siguiente:

A) Relación de entes dependientes de la Entidad

Dependientes de la Entidad existen los Organismos Autónomos siguientes:

- Patronato Insular de Deportes
- Escuela de Música
- Patronato de Turismo
- Consejo Insular de Aguas

Las sociedades mercantiles de capital íntegramente de la Entidad son:

- Sociedad de Promoción y Desarrollo Económico de la Isla de La Palma, S.A.

Las sociedades mercantiles de capital mayoritario de la Entidad son:

- Destilerías del Valle, S.A.



Audiencia de Cuentas de Canarias

B) En relación con la composición de la Cuenta General

La Cuenta General de la entidad local no contiene las cuentas anuales de la Sociedad de Promoción y Desarrollo Económico de la Isla de La Palma, S.A.

C) En relación con la documentación complementaria

1.- La documentación complementaria de Tesorería no se ha remitido.

2.- No se acompaña a la Cuenta General la Memoria justificativa del coste y rendimiento de los servicios públicos ni la Memoria demostrativa del grado en que se hayan cumplido los objetivos programados, con indicación de los previstos y alcanzados y el coste de los mismos que contempla el artículo 211 del TRLHL.

3.- No se acompaña a la Cuenta General las cuentas de la sociedad mercantil Destilerías del Valle, S.A.

D) En relación con el Balance de Situación

1.- El Balance de Situación presenta partidas con signo contrario a su naturaleza.

2.- No coincide el saldo reflejado en el total de Resultados del ejercicio del Pasivo del Balance de Situación con el Ahorro o Desahorro de la Cuenta del resultado económico-patrimonial.

G) En relación con la Liquidación del Presupuesto

1.- El importe de las Obligaciones reconocidas netas del capítulo IV de la Liquidación del Presupuesto de Gastos no coincide con la suma del Debe de las cuentas de “Transferencias corrientes” y “Subvenciones corrientes” del Balance de Comprobación.

2.- El importe de las Desviaciones de Financiación positivas/negativas del ejercicio del Resultado presupuestario no coincide con el total de las Desviaciones de financiación del ejercicio positivas/negativas de los Gastos con financiación afectada de la Memoria.



Audiencia de Cuentas de Canarias

H) En relación con la Memoria

1.- La suma del Saldo inicial, las entradas o dotaciones y los Aumentos por transferencias o traspaso de cuentas relacionadas en las Inversiones financieras de la Memoria no coincide con su suma del Debe del Balance de Comprobación.

2.- La suma de las Salidas, bajas o reducciones y las Disminuciones por transferencias o traspaso de cuentas relacionadas en las Inversiones financieras de la Memoria no coincide con la suma del Haber del Balance de Comprobación.

3.- El Saldo inicial total y el saldo final total de Tesorería de la Memoria no coincide con el saldo del ejercicio anterior y actual, respectivamente, del epígrafe de Tesorería del Activo del Balance de Situación.

4.- El Total pendiente a 31 de diciembre del “Estado de la deuda. Capitales. Deudas en moneda nacional” de la Memoria no coincide con la suma de los epígrafes correspondientes del Pasivo del Balance de Situación, salvo las cuentas “Intereses a largo plazo de deudas con entidades de crédito” e “Intereses a corto plazo de deudas con entidades de crédito” del Balance de Comprobación.

5.- La suma de los Remanentes de créditos comprometidos, incorporables y no incorporables, y los Remanentes de créditos no comprometidos, incorporables y no incorporables, de los Remanentes de crédito de la Memoria no coincide con el total de los Remanentes de créditos de la Liquidación del Presupuesto de Gastos.

6.- El total Pendiente de pago a 1 de enero de las Devoluciones de ingresos de la Memoria más / menos las Modificaciones al saldo inicial y anulaciones, más las Devoluciones reconocidas en el ejercicio no coincide con la suma del Haber de la cuenta “Acreedores por devolución de ingresos” que figura en el Balance de Comprobación.

7.- El total Pendientes de pago a 31 de diciembre de las Devoluciones de ingresos de la Memoria no coincide con el saldo de la cuenta “Acreedores por devolución de ingresos” del Balance de Comprobación.

8.- El importe del Exceso de financiación afectada del Remanente de Tesorería de la Memoria no coincide con el total de las Desviaciones de financiación acumuladas positivas de los “Gastos con financiación afectada. Desviaciones de financiación” de la Memoria.



Audiencia de Cuentas de Canarias

I) En relación con el Organismo Autónomo Patronato Insular de Deportes

No coincide el saldo reflejado en el total de Resultados del ejercicio del Pasivo del Balance de Situación con el Ahorro o Desahorro de la Cuenta del resultado económico-patrimonial.

J) En relación con el Organismo Autónomo Consejo Insular de Aguas de La Palma

1.- El Balance de Situación presenta partidas con signo contrario a su naturaleza.

2.- El importe de las Modificaciones de las previsiones de la Liquidación del Presupuesto de Ingresos es inferior a las Modificaciones de crédito de la Liquidación del Presupuesto de Gastos.

3.- El importe de las Obligaciones reconocidas netas del capítulo IV de la Liquidación del Presupuesto de Gastos no coincide con la suma del Debe de las cuentas de “Transferencias corrientes” y “Subvenciones corrientes” del Balance de Comprobación.

K) En relación con el Organismo Autónomo Escuela Insular de Música

1.- No coincide el saldo reflejado en el total de Resultados del ejercicio del Pasivo del Balance de Situación con el Ahorro o Desahorro de la Cuenta del resultado económico-patrimonial.

2.- Las obligaciones Pendientes de Pago a 31 de diciembre de la Liquidación del Presupuesto de Gastos no coinciden con el saldo de la cuenta “Acreedores por obligaciones reconocidas del presupuesto de Gastos corriente” del Balance de Comprobación.

3.- El importe de las Obligaciones reconocidas netas de la Liquidación del Presupuesto de Gastos no coincide con la suma del Haber de la cuenta “Acreedores por obligaciones reconocidas” del Balance de Comprobación.

4.- El importe de los Gastos Comprometidos de la Liquidación del Presupuesto de Gastos no coincide con el de la suma del Haber de la cuenta de control presupuestario “Presupuesto de gastos: gastos comprometidos” del Balance de Comprobación.



Audiencia de Cuentas de Canarias

5.- El importe de los Créditos definitivos de la Liquidación del Presupuesto de Gastos no coincide con la suma del Haber de la cuenta de control presupuestario “Presupuesto de gastos: créditos definitivos”, o de su divisionaria del Balance de Comprobación.

6.- El importe de las Obligaciones reconocidas netas del capítulo IV de la Liquidación del Presupuesto de Gastos no coincide con la suma del Debe de las cuentas de “Transferencias corrientes” y “Subvenciones corrientes” del Balance de Comprobación.

7.- Existen incoherencias entre los datos de la Liquidación del Presupuesto de Ingresos y los saldos reflejados en las cuentas de “Deudores presupuestarios” del Balance de Comprobación.

8.- La suma del Saldo inicial, las entradas o dotaciones y los aumentos por transferencias o traspaso de cuentas relacionadas en las Inmovilizaciones inmateriales de la Memoria no coincide con la correspondiente suma del Debe del Balance de Comprobación.

9.- La suma del Saldo inicial, las entradas o dotaciones y los Aumentos por transferencias o traspaso de cuentas relacionadas en las Inmovilizaciones materiales de la Memoria no coincide con su suma del Debe del Balance de Comprobación.

10.- La suma del Saldo inicial, las entradas o dotaciones y los Aumentos por transferencias o traspaso de cuentas relacionadas en las Inversiones financieras de la Memoria no coincide con su suma del Debe del Balance de Comprobación.

11.- La suma de las Salidas, bajas o reducciones y las Disminuciones por transferencias o traspaso de cuentas relacionadas en las Inversiones financieras de la Memoria no coincide con la suma del Haber del Balance de Comprobación.

12.- El Saldo final total de los Fondos propios de la Memoria no coincide con el saldo del ejercicio actual del epígrafe Fondos propios del Pasivo del Balance de Situación.

13.- El Saldo inicial total de las Fondos propios de la Memoria no coincide con el saldo final del ejercicio anterior del epígrafe de Fondos propios del Pasivo del Balance de Situación.

14.- La suma de los Remanentes de créditos comprometidos, incorporables y no incorporables, y los Remanentes de créditos no comprometidos, incorporables y no



Audiencia de Cuentas de Canarias

incorporables, de los Remanentes de crédito de la Memoria no coincide con el total de los Remanentes de créditos de la Liquidación del Presupuesto de Gastos.

15.- El Total obligaciones reconocidas de los algunos proyectos de gasto relacionado en la "Ejecución de proyectos de gasto" de la Memoria no coincide con la suma de las obligaciones reconocidas a 1 de enero y las obligaciones reconocidas en el ejercicio.

16.- El importe de los Derechos pendientes de cobro a 31 de diciembre de algunos años presupuestarios relacionado en Derechos a cobrar de presupuestos cerrados. Derechos extinguidos" de la Memoria, no coincide con los Derechos pendientes de cobro a 1 de enero deducidas las Modificaciones al saldo inicial, el total de derechos anulados, el total de derechos cancelados y la Recaudación.

17.- El importe de los Derechos pendientes de cobro a 31 de diciembre de la Memoria no coincide con el saldo de la cuenta "Deudores por derechos reconocidos. Presupuestos de ingresos cerrados" del Balance de Comprobación, deducido el Haber de las cuentas de "Derechos anulados de presupuestos cerrados" y "Derechos cancelados de presupuestos cerrados".

18.- El importe de los Derechos pendientes de cobro del presupuesto corriente del Remanente de Tesorería de la Memoria no coincide con el total de los Derechos pendientes de cobro a 31 de diciembre de la Liquidación del Presupuesto de Ingresos.

19.- El importe de los Derechos pendientes de cobro de presupuestos cerrados del Remanente de Tesorería de la Memoria no coincide con el total de los Derechos pendientes de cobro a 31 de diciembre de los Derechos a cobrar de presupuestos cerrados de la Memoria.

20.- El importe de los Derechos pendientes de cobro de operaciones no presupuestarias del Remanente de Tesorería de la Memoria no coincide con la información que resulta del Balance de Comprobación.

21.- El importe de las Obligaciones pendientes de pago del presupuesto corriente del Remanente de Tesorería de la Memoria no coincide con las Obligaciones pendientes de pago a 31 de diciembre de la Liquidación del Presupuesto de Gastos.

22.- El importe de las Obligaciones pendientes de pago de presupuestos cerrados del Remanente de Tesorería de la Memoria no coincide con las Obligaciones pendientes de pago a 31 de diciembre de las Obligaciones de presupuestos cerrados de la Memoria.



Audiencia de Cuentas de Canarias

23.- El importe de las Obligaciones pendientes de pago de operaciones no presupuestarias del Remanente de Tesorería de la Memoria no coincide con los saldos que recogen las cuentas correspondientes en el Balance de Comprobación.

L) En relación con el Organismo Autónomo Patronato de Turismo

1.- El Balance de Situación presenta partidas con signo contrario a su naturaleza.

2.- No coincide el saldo reflejado en el total de Resultados del ejercicio del Pasivo del Balance de Situación con el Ahorro o Desahorro de la Cuenta del resultado económico-patrimonial.

3.- El Saldo inicial total de Tesorería de la Memoria no coincide con el saldo final del ejercicio anterior del epígrafe de Tesorería del Activo del Balance de Situación.

4.- El Saldo inicial total de los Fondos propios de la Memoria no coincide con el saldo final del ejercicio anterior del epígrafe de Fondos propios del Pasivo del Balance de Situación.

5.- El Total pendiente a 31 de diciembre del “Estado de la deuda. Capitales. Deudas en moneda nacional” de la Memoria no coincide con la suma de los epígrafes correspondientes del Pasivo del Balance de Situación, salvo las cuentas “Intereses a largo plazo de deudas con entidades de crédito” e “Intereses a corto plazo de deudas con entidades de crédito” del Balance de Comprobación.

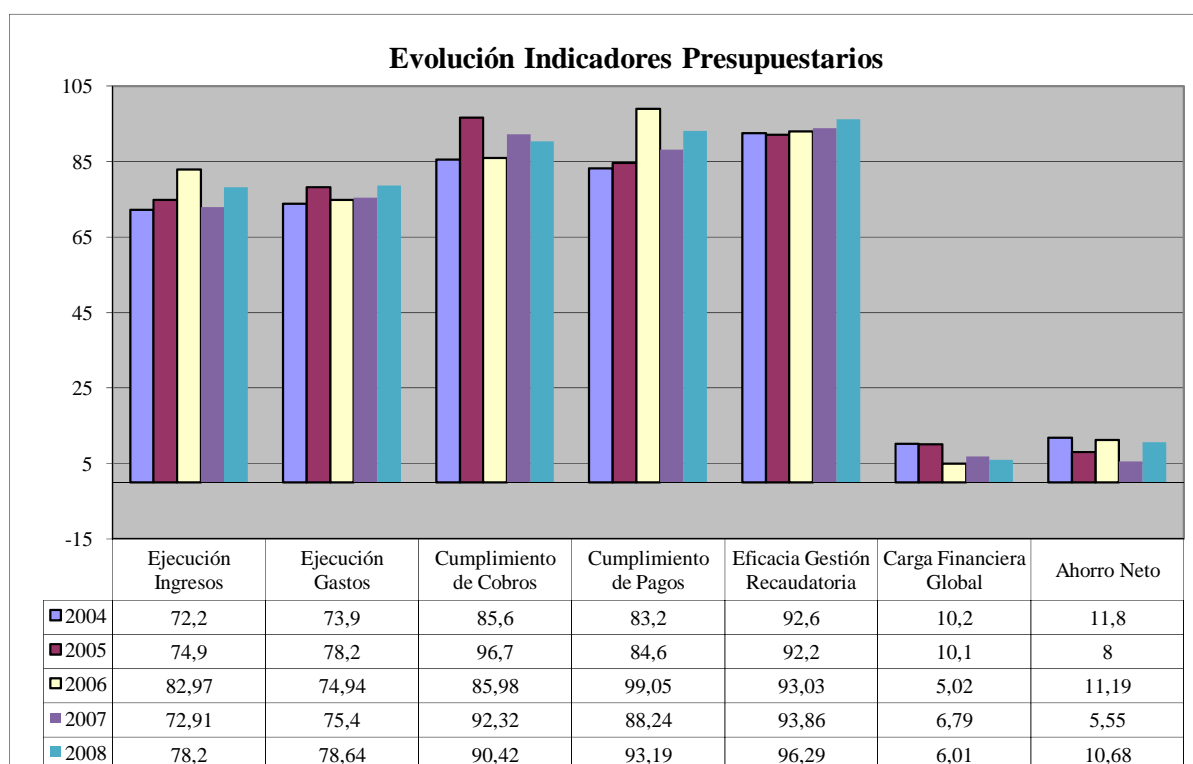
6.- El importe de las Obligaciones pendientes de pago de operaciones no presupuestarias del Remanente de Tesorería de la Memoria no coincide con los saldos que recogen las cuentas correspondientes en el Balance de Comprobación.



ANÁLISIS EVOLUTIVO DE INDICADORES

A) INDICADORES PRESUPUESTARIOS

A continuación se realiza un análisis de la evolución en cinco ejercicios de siete indicadores presupuestarios relevantes.



- **Ejecución de ingresos**

El índice de ejecución de ingresos mide el porcentaje de las previsiones definitivas de ingresos que han dado lugar al reconocimiento contable de derechos liquidados.

Se debe tener en cuenta que, en el caso de las modificaciones de crédito financiadas con el Remanente de Tesorería para Gastos Generales o Excesos de Financiación Afectada, estas fuentes de financiación no figuran como derechos reconocidos, lo que sesga este indicador.



Audiencia de Cuentas de Canarias

Valores para este índice mayores al 90% se consideran satisfactorios; en cambio, valores inferiores alertan sobre la formulación de unas previsiones excesivas de ingresos.

En la evolución de este indicador en los ejercicios analizados se observa un aumento de 6 puntos porcentuales.

- **Ejecución de gastos**

El índice de ejecución de gastos expresa el porcentaje que suponen las obligaciones reconocidas con cargo al presupuesto de gastos del ejercicio corriente en relación con el volumen de créditos definitivos.

El índice de ejecución de gastos, que nos muestra el grado en que los créditos definitivos han dado lugar al reconocimiento de obligaciones, también ha de alcanzar valores superiores al 90%.

No se observan cambios significativos en la evolución de este indicador en los ejercicios analizados.

- **Cumplimiento de los cobros**

El índice de cumplimiento de los cobros refleja el porcentaje de derechos liquidados con cargo al presupuesto corriente que han sido cobrados durante el ejercicio presupuestario.

Este indicador mide, por lo tanto, la capacidad de la Entidad Pública para transformar en liquidez los derechos de cobro liquidados y vencidos, es decir, el ritmo de cobro.

En principio, parece deseable que el valor del índice supere el 80%, lo que supondría una razonable conversión en liquidez de los derechos de cobro liquidados.

No se observan cambios significativos en la evolución de este indicador en los ejercicios analizados.



Audiencia de Cuentas de Canarias

- **Cumplimiento de los pagos**

El índice de cumplimiento de pago de los gastos refleja el porcentaje de obligaciones reconocidas durante el ejercicio con cargo al presupuesto corriente que han sido pagadas durante el mismo.

Valores para este índice entre el 80% y el 90% se consideran satisfactorios; en cambio, valores inferiores alertan sobre la posible existencia de dificultades en la tesorería.

En la evolución de este indicador en los ejercicios analizados se observa un aumento de 10 puntos porcentuales.

- **Eficacia en la gestión recaudatoria**

El índice de gestión recaudatoria refleja el porcentaje de derechos liquidados con cargo a los ingresos tributarios y precios públicos que han sido cobrados durante el ejercicio presupuestario.

Este indicador mide, por lo tanto, la capacidad de la Entidad para transformar en liquidez los derechos de cobro liquidados y vencidos de los capítulos 1, 2 y 3, es decir, el ritmo de cobro.

En principio, parece deseable que el valor del índice supere el 80%, lo que supondría una razonable conversión en liquidez de los derechos de cobro liquidados.

En la evolución de este indicador en los ejercicios analizados se observa un aumento de 3,7 puntos porcentuales.

- **Carga financiera global**

Este indicador relaciona por cociente la carga financiera del ejercicio (Obligaciones reconocidas por los capítulos 3 y 9), con los derechos liquidados por operaciones corrientes.

Cuanto menor sea el peso de la carga financiera en relación con los ingresos por operaciones corrientes, mayor margen de maniobra tendrá la Entidad para financiar parte de sus inversiones con ingresos ordinarios de funcionamiento.



Audiencia de Cuentas de Canarias

En la evolución de este indicador en los ejercicios analizados se observa una caída de 4,2 puntos porcentuales.

- **Ahorro neto**

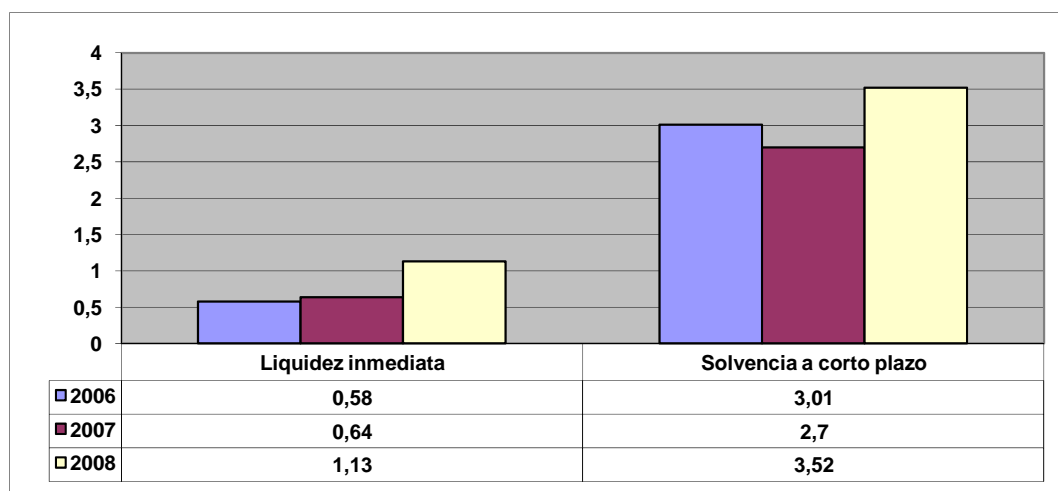
El índice de ahorro neto se obtiene dividiendo el ahorro neto (Derechos reconocidos corrientes menos obligaciones reconocidas corrientes y obligaciones reconocidas del capítulo 9), por el volumen de derechos liquidados por operaciones corrientes.

Este indicador refleja la capacidad que tiene la Entidad de atender con sus recursos ordinarios a sus gastos corrientes, incluida la imputación al presente de las deudas contraídas en el pasado para la financiación de las inversiones.

En la evolución de este indicador en los ejercicios analizados se observa una caída de 1,1 punto porcentual.

B) INDICADORES FINANCIEROS Y PATRIMONIALES

Se realiza un análisis de la evolución en tres ejercicios de tres indicadores financieros y patrimoniales.





Audiencia de Cuentas de Canarias

- **Índice de liquidez inmediata**

Se obtiene determinando el porcentaje que suponen los fondos líquidos (dinero disponible en caja y bancos, así como otras inversiones financieras temporales con un alto grado de liquidez) con relación a las obligaciones presupuestarias y extrapresupuestarias pendientes de pago (minoradas por el volumen de pagos pendientes de aplicación).

Este indicador refleja a 31 de diciembre el porcentaje de deudas presupuestarias y extrapresupuestarias que pueden atenderse con la liquidez inmediatamente disponible. Cuanto mayor sea este porcentaje, menor es el riesgo financiero de la Entidad, si bien un valor excesivo revelará un excedente de liquidez que habrá que colocar.

Ahora bien, dado que habitualmente se considera que el valor del ratio debería situarse en el intervalo 0,70-0,90 niveles superiores pondrían de manifiesto un excedente de tesorería que debería ser objeto de inversión por parte de la Entidad, al objeto de obtener una rentabilidad más adecuada.

En la evolución de este indicador en los ejercicios analizados se observa un aumento en tanto por uno, de 0,6

- **Índice de solvencia a corto plazo**

Refleja la capacidad que tienen los elementos más líquidos del activo circulante de una Entidad Local para hacer frente a las obligaciones pendientes de pago.

Se obtiene, calculando el porcentaje que suponen los fondos líquidos y los derechos pendientes de cobro netos, con relación a las obligaciones netas pendientes de pago. En el numerador de la expresión se incluyen los fondos líquidos y los derechos pendientes de cobro netos, es decir, deducidos los saldos de dudoso cobro y los cobros pendientes de aplicación. Asimismo, de las obligaciones pendientes de pago, tanto presupuestarias como extrapresupuestarias, se excluyen los pagos pendientes de aplicación.

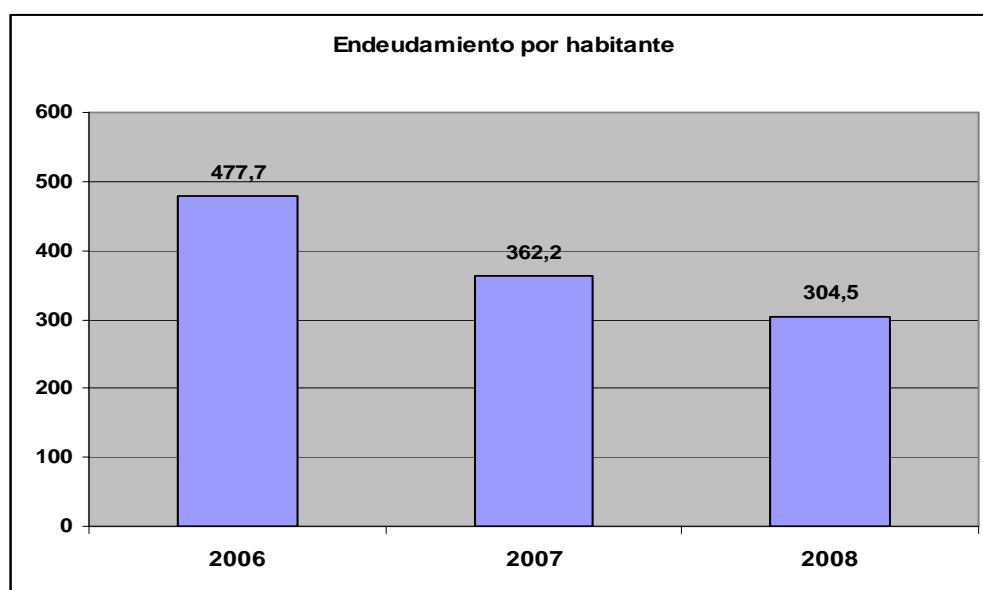
Este indicador refleja la capacidad que tiene la Entidad Pública a corto plazo para atender el pago de sus deudas.



Audiencia de Cuentas de Canarias

Cuando este indicador presenta valores superiores a 1, existe un remanente de tesorería positivo; en caso contrario, será negativo, y habrá que cubrirlo con ingresos presupuestarios del próximo ejercicio.

En la evolución de este indicador en los ejercicios analizados se observa un aumento en tantos por uno, de 0,51.



- **Endeudamiento por habitante**

El índice relativo a la deuda per cápita, o endeudamiento por habitante, se obtiene dividiendo la deuda financiera total existente a 31 de diciembre entre el número de habitantes. Este indicador refleja el montante de deuda per cápita, y ha de ser analizado observando su evolución a lo largo del tiempo.

Obviamente, cuanto mayor sea esta ratio, mayor es el nivel de endeudamiento de la Entidad y mayor riesgo de insolvencia se produce.

En la evolución de este indicador en los ejercicios analizados se observa una disminución/aumento de 22,8 euros por habitante.



Audiencia de Cuentas de Canarias

ANÁLISIS ECONÓMICO-FINANCIERO

La principal fuente de financiación de la Corporación en el ejercicio fue el capítulo 4 (transferencias corrientes), que alcanzó el 47,6% de los derechos reconocidos, seguido en importancia del capítulo 2 (impuestos indirectos) con el 26,1%.

El principal componente del gasto fue el capítulo 1 (gastos de personal), que representó el 34,4% de las obligaciones reconocidas. Le sigue el capítulo 2 (gastos en bienes corrientes y servicios), que supuso el 18,1% del total del gasto.

Las modificaciones netas de crédito para gastos supusieron el 28,3% de los créditos iniciales del Presupuesto, correspondiendo el mayor volumen de las mismas al capítulo 6.

Los grados de ejecución de ingresos y gastos fueron elevados y bajos, respectivamente, en tanto que los niveles de cumplimiento de los cobros y pagos se situaron en, niveles elevados, el 90,4% y 93,2%, respectivamente, habiendo alcanzado la eficacia en la gestión recaudatoria un 96,29%.

Los importes pendientes de cobro en ejercicios cerrados eran intermedios.

La carga financiera global alcanzó el 6% de los derechos reconocidos netos.

El Resultado Presupuestario ajustado fue negativo, debido a que los ingresos generados en el ejercicio fueron insuficientes para atender a los gastos, en tanto que el Remanente de Tesorería para gastos generales fue positivo.

Santa Cruz de Tenerife, a 13 de abril de 2011.

EL PRESIDENTE EN FUNCIONES,

Fdo.: Rafael Medina Jáber



Audiencia de Cuentas de Canarias

**ALEGACIONES AL INFORME PROVISIONAL DE LA FISCALIZACIÓN DE
LA CUENTA GENERAL DEL EJERCICIO 2008 DEL CABILDO INSULAR
DE LA PALMA**

En el plazo concedido para ello la Corporación no remitió alegaciones al Proyecto de Informe de Fiscalización.

ANEXO

Relación de incidencias en la Cuenta General del ejercicio 2008 de la Entidad:

CABILDO INSULAR DE LA PALMA (Santa Cruz de Tenerife)

Cabildo Insular de La Palma (NIF P3800002B)

1. Composición de la Cuenta General.

La Cuenta General de la entidad local no contiene las cuentas anuales de la siguiente entidad dependiente:

S. PROMOCION Y DESARROLLO ECONOMICO DE LA ISLA DE LA PALMA, S.A., A38732566

6. Documentación complementaria.

No se adjunta la siguiente documentación complementaria exigida en la normativa aplicable:

P3800002B_2008_NOR_DC- TESORERIA.pdf, P3800002B_2008_NOR_DC-MEMORIAS.pdf,
A38093647_2008_NOR/ABR_DC-BALANCE.pdf, A38093647_2008_NOR/ABR_DC-PYG.pdf,
A38093647_2008_NOR/ABR_DC-MEMORIA.pdf

19. Balance. Activo. Inmovilizado.

El epígrafe A) VI. Inversiones financieras permanentes del Activo del "Balance" aparece con signo negativo.

(Errores detectados:
(-2.390.833,66) < 0)

20. Balance. Activo. Inmovilizado.

El epígrafe A) VI.1. Inversiones financieras permanentes. Cartera de valores a largo plazo del Activo del "Balance" aparece con signo negativo.

(Errores detectados:
(-2.486.445,23) < 0)

21. Balance. Activo. Inmovilizado.

El epígrafe A) VI.2. Inversiones financieras permanentes. Otras inversiones y créditos a largo plazo del Activo del "Balance" aparece con signo negativo.

(Errores detectados:
(-1.271,12) < 0)

88. Balance. Pasivo.

El total del epígrafe A) IV. Resultados del ejercicio del Pasivo del "Balance" no coincide con el Ahorro o Desahorro de la "Cuenta del resultado económico patrimonial".

(Errores detectados:
(19.875.395,95 no es igual a 14.639.174,68) Y ((| 19.875.395,95 |) no es igual a 0))

187. Liquidación del Presupuesto. Liquidación del presupuesto de gastos.

El importe de las Obligaciones reconocidas netas del capítulo IV de la "Liquidación del presupuesto de gastos" no coincide con la suma del Debe de las cuentas (650) Transferencias corrientes y (651) Subvenciones corrientes del "Balance de comprobación". (Caso de subvenciones o transferencias en especie, se indicará en la columna "Justificación" el concepto e importe de las mismas)

(Errores detectados:
13.832.424,95 no es igual a (367.117,90 + 13.832.424,95))

209. Liquidación del Presupuesto. Resultado presupuestario.

El importe de las Desviaciones de financiación positivas del ejercicio del "Resultado presupuestario" no coincide con el total de las Desviaciones de financiación del ejercicio positivas de los "Gastos con financiación afectada" de la Memoria.

(Errores detectados:
7.367.708,25 no es igual a 0)

210. Liquidación del Presupuesto. Resultado presupuestario.

El importe de las Desviaciones de financiación negativas del ejercicio del "Resultado presupuestario" no coincide con el total de las Desviaciones de financiación del ejercicio negativas de los "Gastos con financiación afectada" de la Memoria.

(Errores detectados:
903.622,65 no es igual a 0)

240.A Memoria. Inversiones financieras.

La suma del Saldo inicial, las Entradas o dotaciones y los Aumentos por transferencias o traspaso de otra cuenta de las siguientes cuentas relacionada en las "Inversiones financieras" de la Memoria no coincide con su suma del Debe del "Balance de comprobación":

(Errores detectados:
NumCuenta=250 (-2.486.974,12 + 0 + 0) no es igual a 0
NumCuenta=252 (-9.156,86 + 70.971,66 + 0) no es igual a 70.971,66
NumCuenta=259 (-45.075,91 + 0 + 0) no es igual a 0
)

241.A Memoria. Inversiones financieras.

La suma de las Salidas, bajas o reducciones y las Disminuciones por transferencias o traspaso a otra cuenta de las siguientes cuentas relacionada en las "Inversiones financieras" de la Memoria no coincide con su suma del Haber del "Balance de comprobación":

(Errores detectados:
NumCuenta=250 (0 + 0) no es igual a 2.486.974,12
NumCuenta=252 (63.085,92 + 0) no es igual a 72.242,78
NumCuenta=259 (0 + 0) no es igual a 45.075,91
)

248. Memoria. Tesorería.

El Saldo inicial total de "Tesorería" de la Memoria no coincide con el saldo del ejercicio anterior del epígrafe C) III. Tesorería del Activo del "Balance".

(Errores detectados:
8.994.041,16 no es igual a 8.993.241,16)

249. Memoria. Tesorería.

El Saldo final total de las siguientes cuentas relacionado en "Tesorería" de la Memoria no coincide con su saldo del "Balance de comprobación":

(Errores detectados:
NumCuenta=57101 (-3.024.994,34) no es igual a 0
)

261. Memoria. Información sobre el endeudamiento. Estado de la deuda. Capitales. Deudas en moneda nacional.

El Total pendiente a 31 de diciembre del "Estado de la deuda. Capitales. Deudas en moneda nacional" de la Memoria no coincide con la suma de los epígrafes del Pasivo del "Balance" [C. I. 1-2; C) II.1-2; D) I.1-2; D) II.1-2], salvo las cuentas (176) Intereses a largo plazo de deudas con entidades de crédito y (526) Intereses a corto plazo de deudas con entidades de crédito del "Balance de comprobación".

(Errores detectados:
2.799.571,65 no es igual a (1.159.953,36 + 0 + 21.026.941,51 + 0 + 0 + 0 + 21.752.721,45 + 3.058,36 - 0 - 0))

314. Memoria. Información presupuestaria. Ejercicio corriente. Presupuesto de gastos. Remanentes de crédito.

La suma de los Remantes de crédito comprometidos, incorporables y no incorporables, y los Remantes de crédito no comprometidos, incorporables y no incorporables, de los "Remanentes de crédito" de la Memoria no coincide con el total de los Remanentes de crédito de la "Liquidación del presupuesto de gastos".

(Errores detectados:
(0 + 0 + 0 + 0) no es igual a 26.853.843,48)

327. Memoria. Información presupuestaria. Presupuesto de ingresos. Devoluciones de ingresos.

El total Pendiente de pago a 1 de enero de las "Devoluciones de ingresos" de la Memoria más / menos las Modificaciones al saldo inicial y anulaciones, más las Devoluciones reconocidas en el ejercicio no coincide con la suma del Haber de la cuenta (408) Acreedores por devolución de ingresos del "Balance de comprobación".

(Errores detectados:
(461.050,97 + 0 + 0) no es igual a 461.540,53)

328. Memoria. Información presupuestaria. Presupuesto de ingresos. Devoluciones de ingresos.

El total Pendientes de pago a 31 de diciembre de las "Devoluciones de ingresos" de la Memoria no coincide con el saldo de la cuenta (408) Acreedores por devolución de ingresos del "Balance de comprobación"

(Errores detectados:
0 no es igual a 489,56)

362. Memoria. Información presupuestaria. Remanente de tesorería.

El importe del Exceso de financiación afectada del "Remanente de tesorería" de la Memoria no coincide con el total de las Desviaciones de financiación acumuladas positivas de los "Gastos con financiación afectada. Desviaciones de financiación" de la Memoria.

(Errores detectados:
6.464.085,60 no es igual a 0)

PATRONATO INSULAR DE DEPORTES (NIF G38040127)

88. Balance. Pasivo.

El total del epígrafe A) IV. Resultados del ejercicio del Pasivo del "Balance" no coincide con el Ahorro o Desahorro de la "Cuenta del resultado económico patrimonial".

(Errores detectados:
((-37.091,46) no es igual a 0) Y ((| -37.091,46 |) no es igual a 43.048,12))

CONSEJO INSULAR DE AGUAS DE LA PALMA (NIF G38376554)

37. Balance. Activo. Activo circulante.

El epígrafe C) III.2. Inversiones financieras temporales. Otras inversiones y créditos a corto plazo del Activo del "Balance" aparece con signo negativo.

(Errores detectados:
(-2.838,72) < 0)

55. Balance. Pasivo. Acreedores a largo plazo.

El epígrafe C) II.4. Otras deudas a largo plazo. Fianzas y depósitos recibidos a largo plazo del Pasivo del "Balance" aparece con signo negativo.

(Errores detectados:
(-100,00) < 0)

68. Balance. Pasivo. Acreedores a corto plazo.

El epígrafe D) III.2. Acreedores. Acreedores no presupuestarios del Pasivo del "Balance" aparece con signo negativo.

(Errores detectados:
(-232.872,93) < 0)

175. Liquidación del Presupuesto.

El importe de las Modificaciones de las previsiones de la "Liquidación del presupuesto de ingresos" es inferior a las Modificaciones de crédito de la "Liquidación del presupuesto de gastos".

(Errores detectados:
3.942,87 < 1.602.294,98)

187. Liquidación del Presupuesto. Liquidación del presupuesto de gastos.

El importe de las Obligaciones reconocidas netas del capítulo IV de la "Liquidación del presupuesto de gastos" no coincide con la suma del Debe de las cuentas (650) Transferencias corrientes y (651) Subvenciones corrientes del "Balance de comprobación". (Caso de subvenciones o transferencias en especie, se indicará en la columna "Justificación" el concepto e importe de las mismas)

(Errores detectados:
2.299,68 no es igual a (59.370,63 + 2.299,68))

ESCUELA INSULAR DE MUSICA (NIF G38414413)

88. Balance. Pasivo.

El total del epígrafe A) IV. Resultados del ejercicio del Pasivo del "Balance" no coincide con el Ahorro o Desahorro de la "Cuenta del resultado económico patrimonial".

(Errores detectados:
(393.196,40 no es igual a 185.336,44) Y ((| 393.196,40 |) no es igual a 0))

183. Liquidación del Presupuesto. Liquidación del presupuesto de gastos.

El importe de las Obligaciones pendientes de pago a 31 de diciembre de la "Liquidación del presupuesto de gastos" no coincide con el saldo de la cuenta (400) Acreedores por obligaciones reconocidas. Presupuesto de gastos corriente del "Balance de comprobación".

(Errores detectados:
0 no es igual a 62.617,13)

184. Liquidación del Presupuesto. Liquidación del presupuesto de gastos.

El importe de las Obligaciones reconocidas netas de la "Liquidación del presupuesto de gastos" no coincide con la suma del Haber de la cuenta (400) Acreedores por obligaciones reconocidas. Presupuesto de gastos corriente del "Balance de comprobación".

(Errores detectados:
0 no es igual a 1.035.141,32)

185. Liquidación del Presupuesto. Liquidación del presupuesto de gastos.

El importe de los Gastos comprometidos de la "Liquidación del presupuesto de gastos" no coincide con el de la suma del Haber de la cuenta de control presupuestario (005) Presupuesto de gastos: gastos comprometidos del "Balance de comprobación"

(Errores detectados:
0 no es igual a 1.039.160,52)

186. Liquidación del Presupuesto. Liquidación del presupuesto de gastos.

El importe de los Créditos definitivos de la "Liquidación del presupuesto de gastos" no coincide con la suma del Haber de la cuenta de control presupuestario (003) Presupuesto de gastos: créditos definitivos, o de su divisionaria (0030) Créditos disponibles del "Balance de comprobación"

(Errores detectados:
0 no es igual a (1.189.167,51 + 0))

187. Liquidación del Presupuesto. Liquidación del presupuesto de gastos.

El importe de las Obligaciones reconocidas netas del capítulo IV de la "Liquidación del presupuesto de gastos" no coincide con la suma del Debe de las cuentas (650) Transferencias corrientes y (651) Subvenciones corrientes del "Balance de comprobación". (Caso de subvenciones o transferencias en especie, se indicará en la columna "Justificación" el concepto e importe de las mismas)

(Errores detectados:
0 no es igual a (0 + 985,72))

193. Liquidación del Presupuesto. Liquidación del presupuesto de ingresos.

El importe de los Derechos reconocidos netos de la "Liquidación del presupuesto de ingresos" no coincide con la suma del Debe de la cuenta (430) Deudores por derechos reconocidos. Presupuesto de ingresos corriente del "Balance de comprobación", deducida la suma del Haber de las cuentas (433) Derechos anulados de presupuesto corriente y (438) Derechos cancelados de presupuesto corriente del "Balance de comprobación".

(Errores detectados:
0 no es igual a (1.216.389,39 - 52,59 - 0))

194. Liquidación del Presupuesto. Liquidación del presupuesto de ingresos.

El importe de los Derechos pendientes de cobro a 31 de diciembre de la "Liquidación del presupuesto de ingresos" no coincide con la suma del Debe de la cuenta (430) Deudores por derechos reconocidos. Presupuesto de ingresos corriente del "Balance de comprobación", deducida la suma del Haber de las cuentas (433) Derechos anulados de presupuesto corriente, (438) Derechos cancelados de presupuesto corriente, (430) Deudores por derechos reconocidos. Presupuesto de ingresos corriente y la suma del Debe de la cuenta (437) Devolución de ingresos" del "Balance de comprobación".

(Errores detectados:
0 no es igual a (1.216.389,39 - 52,59 - 0 - 1.137.344,74 + 52,59))

195. Liquidación del Presupuesto. Liquidación del presupuesto de ingresos.

El importe de los Derechos anulados de la "Liquidación del presupuesto de ingresos" no coincide con la suma del Haber de la cuenta (433) Derechos anulados de presupuesto corriente del "Balance de comprobación".

(Errores detectados:
0 no es igual a 52,59)

220.A Memoria. Inmovilizaciones inmateriales.

La suma del Saldo inicial, las Entradas o dotaciones y los Aumentos por transferencias o traspaso de otra cuenta de las siguientes cuentas relacionada en las "Inmovilizaciones inmateriales" de la Memoria no coincide con su suma del Debe del "Balance de comprobación":

(Errores detectados:
NumCuenta=216 (0 + 700,00 + 0) no es igual a 0
)

225.A Memoria. Inmovilizaciones materiales.

La suma del Saldo inicial, las Entradas o dotaciones y los Aumentos por transferencias o traspaso de otra cuenta de las siguientes cuentas relacionada en las "Inmovilizaciones materiales" de la Memoria no coincide con su suma del Debe del "Balance de comprobación":

(Errores detectados:
NumCuenta=221 (24.562,21 + 1.427,59 + 0) no es igual a 24.562,21
NumCuenta=222 (66.503,51 + 2.911,96 + 0) no es igual a 66.503,51
NumCuenta=224 (0 + 2.068,54 + 0) no es igual a 0
NumCuenta=226 (172.675,54 + 415,90 + 0) no es igual a 172.675,54
NumCuenta=227 (20.787,25 + 5.840,12 + 0) no es igual a 20.787,25
)

240.A Memoria. Inversiones financieras.

La suma del Saldo inicial, las Entradas o dotaciones y los Aumentos por transferencias o traspaso de otra cuenta de las siguientes cuentas relacionada en las "Inversiones financieras" de la Memoria no coincide con su suma del Debe del "Balance de comprobación":

(Errores detectados:
NumCuenta=252 (2.501,33 + 0 + 0) no es igual a 14.329,94
)

240.B Memoria. Inversiones financieras.

La suma del Saldo inicial, las Entradas o dotaciones y los Aumentos por transferencias o traspaso de otra cuenta de las siguientes cuentas relacionada en las "Inversiones financieras" de la Memoria no coincide con su suma del Debe del "Balance de comprobación":

(Errores detectados:
NumCuenta=542 (0 + 5.673,36 + 0) no es igual a 2.376,88
)

241.A Memoria. Inversiones financieras.

La suma de las Salidas, bajas o reducciones y las Disminuciones por transferencias o traspaso a otra cuenta de las siguientes cuentas relacionada en las "Inversiones financieras" de la Memoria no coincide con su suma del Haber del "Balance de comprobación":

(Errores detectados:
NumCuenta=252 (0 + 0) no es igual a 11.828,61
)

241.B Memoria. Inversiones financieras.

La suma de las Salidas, bajas o reducciones y las Disminuciones por transferencias o traspaso a otra cuenta de las siguientes cuentas relacionada en las "Inversiones financieras" de la Memoria no coincide con su suma del Haber del "Balance de comprobación":

(Errores detectados:
NumCuenta=542 (5.673,36 + 0) no es igual a 2.376,88
)

253. Memoria. Fondos propios.

El Saldo final total de las "Fondos propios" de la Memoria no coincide con el saldo del ejercicio actual del epígrafe A) Fondos propios del Pasivo del "Balance".

(Errores detectados:
1.011.426,41 no es igual a 826.089,97)

254. Memoria. Fondos propios.

El Saldo inicial total de las "Fondos propios" de la Memoria no coincide con el saldo del ejercicio anterior del epígrafe A) Fondos propios del Pasivo del "Balance".

(Errores detectados:
826.089,97 no es igual a 640.753,53)

314. Memoria. Información presupuestaria. Ejercicio corriente. Presupuesto de gastos. Remanentes de crédito.

La suma de los Remantes de crédito comprometidos, incorporables y no incorporables, y los Remantes de crédito no comprometidos, incorporables y no incorporables, de los "Remanentes de crédito" de la Memoria no coincide con el total de los Remanentes de crédito de la "Liquidación del presupuesto de gastos".

(Errores detectados:
(0 + 4.019,20 + -10.295,30 + 160.302,29) no es igual a 0)

333. Memoria. Información presupuestaria. Ejercicios cerrados. Obligaciones de presupuestos cerrados.

El importe de Obligaciones pendientes de pago a 31 de diciembre de las "Obligaciones de presupuestos cerrados" de la Memoria no coincide con el saldo de la cuenta (401) Acreedores por obligaciones reconocidas. Presupuestos de gastos cerrados del "Balance de comprobación".

(Errores detectados:
69.775,73 no es igual a 7.158,60)

336. Memoria. Información presupuestaria. Ejercicios cerrados. Derechos a cobrar de presupuestos cerrados.

El importe de los Derechos pendientes de cobro a 31 de diciembre de los siguientes años presupuestarios relacionado en "Derechos a cobrar de presupuestos cerrados. Derechos extinguidos" de la Memoria, no coincide con los Derechos pendientes de cobro a 1 de enero de "Derechos a cobrar de presupuestos cerrados. Derechos anulados" de la Memoria, deducidas las Modificaciones al saldo inicial del "Derechos a cobrar de presupuestos cerrados. Derechos anulados", el Total derechos anulados de "Derechos a cobrar de presupuestos cerrados. Derechos anulados", el Total derechos cancelados y la Recaudación del "Derechos a cobrar de presupuestos cerrados. Derechos extinguidos":

(Errores detectados:

AnioPpto=2008 79.044,65 no es igual a (1.216.389,39 + 0 - 0 - 0 - 0)
)

337. Memoria. Información presupuestaria. Ejercicios cerrados. Derechos a cobrar de presupuestos cerrados. Derechos extinguidos.

El importe de los Derechos pendientes de cobro a 31 de diciembre de los "Derechos a cobrar de presupuestos cerrados. Derechos extinguidos" de la Memoria no coincide con el saldo de la cuenta (431) Deudores por derechos reconocidos. Presupuestos de ingresos cerrados del "Balance de comprobación", deducida la suma del Haber de las cuentas (434) Derechos anulados de presupuestos cerrados y (439) Derechos cancelados de presupuestos cerrados.

(Errores detectados:
100.799,54 no es igual a (60.154,82 - 38.399,93 - 0 - 0))

354. Memoria. Información presupuestaria. Remanente de tesorería.

El importe de los Derechos pendientes de cobro del presupuesto corriente del "Remanente de tesorería" de la Memoria no coincide con el total de los Derechos pendientes de cobro a 31 de diciembre de la "Liquidación del presupuesto de ingresos".

(Errores detectados:
79.044,65 no es igual a 0)

355. Memoria. Información presupuestaria. Remanente de tesorería.

El importe de los Derechos pendientes de cobro de presupuestos cerrados del "Remanente de tesorería" de la Memoria no coincide con el total de los Derechos pendientes de cobro a 31 de diciembre de los "Derechos a cobrar de presupuestos cerrados" de la Memoria.

(Errores detectados:
21.754,89 no es igual a 100.799,54)

356. Memoria. Información presupuestaria. Remanente de tesorería.

El importe de los Derechos pendientes de cobro de operaciones no presupuestarias del "Remanente de tesorería" de la Memoria no coincide con la suma de las cuentas (260), (265), (440), (442), (449), (456), (470), (471), (472) y (565) y (566) del "Balance de comprobación".

(Errores detectados:
8.605,05 no es igual a (0 + 0 + 0 + 0 + 0 + 0 - 0 + 0 + 0 + 0 + 0))

358. Memoria. Información presupuestaria. Remanente de tesorería.

El importe de las Obligaciones pendientes de pago del presupuesto corriente del "Remanente de tesorería" de la Memoria no coincide con las Obligaciones pendientes de pago a 31 de diciembre de la "Liquidación del presupuesto de gastos".

(Errores detectados:
62.617,13 no es igual a 0)

359. Memoria. Información presupuestaria. Remanente de tesorería.

El importe de las Obligaciones pendientes de pago de presupuestos cerrados del "Remanente de tesorería" de la Memoria no coinciden con las Obligaciones pendientes de pago a 31 de diciembre de las "Obligaciones de presupuestos cerrados" de la Memoria.

(Errores detectados:
7.158,60 no es igual a 69.775,73)

360. Memoria. Información presupuestaria. Remanente de tesorería.

El importe de las Obligaciones pendientes de pago de operaciones no presupuestarias del "Remanente de tesorería" de la Memoria no coincide con la suma de las cuentas (180), (185), (410), (414), (419), (453), (475), (476), (477), (502), (507), (522), (525), (560) y (561) del "Balance de comprobación".

(Errores detectados:

40.346,40 no es igual a (0 + 0 + 0 + 0 + 6.194,09 + 0 + 39.143,72 + 0 + 0 + 0 + 0 + 0 + 0 + 0))

P. TURISMO (NIF P8800007J)

29. Balance. Activo. Activo circulante.

El epígrafe C) II. Deudores del Activo del "Balance" aparece con signo negativo.

(Errores detectados:

(-15.643,08) < 0)

34. Balance. Activo. Activo circulante.

El epígrafe C) II.5. Deudores. Otros deudores del Activo del "Balance" aparece con signo negativo.

(Errores detectados:

(-19.326,15) < 0)

88. Balance. Pasivo.

El total del epígrafe A) IV. Resultados del ejercicio del Pasivo del "Balance" no coincide con el Ahorro o Desahorro de la "Cuenta del resultado económico patrimonial".

(Errores detectados:

(299.526,68 no es igual a 258.941,50) Y ((| 299.526,68 |) no es igual a 0))

248. Memoria. Tesorería.

El Saldo inicial total de "Tesorería" de la Memoria no coincide con el saldo del ejercicio anterior del epígrafe C) III. Tesorería del Activo del "Balance".

(Errores detectados:

405.138,81 no es igual a 0)

254. Memoria. Fondos propios.

El Saldo inicial total de las "Fondos propios" de la Memoria no coincide con el saldo del ejercicio anterior del epígrafe A) Fondos propios del Pasivo del "Balance".

(Errores detectados:

319.205,34 no es igual a 0)

261. Memoria. Información sobre el endeudamiento. Estado de la deuda. Capitales. Deudas en moneda nacional.

El Total pendiente a 31 de diciembre del "Estado de la deuda. Capitales. Deudas en moneda nacional" de la Memoria no coincide con la suma de los epígrafes del Pasivo del "Balance" [C. I. 1-2; C) II.1-2; D) I.1-2; D) II.1-2], salvo las cuentas (176) Intereses a largo plazo de deudas con entidades de crédito y (526) Intereses a corto plazo de deudas con entidades de crédito del "Balance de comprobación".

(Errores detectados:

0 no es igual a (0 + 0 + 0 + 0 + 0 + 0 + 2.400,00 + 0 - 0 - 0))

360. Memoria. Información presupuestaria. Remanente de tesorería.

El importe de las Obligaciones pendientes de pago de operaciones no presupuestarias del "Remanente de tesorería" de la Memoria no coincide con la suma de las cuentas (180), (185), (410), (414), (419), (453), (475), (476), (477), (502), (507), (522), (525), (560) y (561) del "Balance de comprobación".

(Errores detectados:

35.613,03 no es igual a (0 + 0 + 0 + 0 + 180,00 + 0 + 14.942,81 + 20.399,08 + 0 + 0 + 0 + 0 + 0 + 0 + 0))



TIPO ENTIDAD	Cabildo Insular	Página 1 / 2
PROVINCIA/CCAA	Santa Cruz de Tenerife / Canarias	Población: 86528
NOMBRE:	Cabildo Insular de La Palma	Modelo: Normal

CAPÍTULO INGRESOS	Previsiones Iniciales	Modificaciones Previsiones	%	Previsiones Definitivas	Derechos Rec. Netos	%	%	Recaudación Neta	%	Pendiente cobro
1 IMPUESTOS DIRECTOS	588.850,00	0,00	0,00%	588.850,00	593.328,39	100,76%	0,58%	562.598,46	94,82%	30.729,93
2 IMPUESTOS INDIRECTOS	30.278.085,00	0,00	0,00%	30.278.085,00	26.522.728,47	87,60%	26,13%	26.490.685,55	99,88%	32.042,92
3 TASAS Y OTROS INGRESOS	5.314.202,81	0,00	0,00%	5.314.202,81	4.463.087,12	83,98%	4,40%	3.354.254,04	75,16%	1.108.833,08
4 TRANSFERENCIAS CORRIENTES	42.959.750,39	4.116.352,56	9,58%	47.076.102,95	48.351.264,13	102,71%	47,64%	44.670.212,11	92,39%	3.681.052,02
5 INGRESOS PATRIMONIALES	150.000,04	0,00	0,00%	150.000,04	444.753,44	296,50%	0,44%	444.753,44	100,00%	0,00
6 ENAJENACION DE INVERSIONES	0,01	0,00	0,00%	0,01	0,00	0,00%	0,00%	0,00	0,00%	0,00
7 TRANSFERENCIAS DE CAPITAL	16.453.533,65	3.674.257,94	22,33%	20.127.791,59	14.824.077,31	73,65%	14,60%	10.159.545,79	68,53%	4.664.531,52
8 ACTIVOS FINANCIEROS	318.000,00	19.937.021,48	6269,50%	20.255.021,48	302.285,46	1,49%	0,30%	97.198,31	32,15%	205.087,15
9 PASIVOS FINANCIEROS	6.000.000,00	0,00	0,00%	6.000.000,00	6.000.000,00	100,00%	5,91%	6.000.000,00	100,00%	0,00
TOTAL INGRESOS	102.062.421,90	27.727.631,98	27,17%	129.790.053,88	101.501.524,32	78,20%	100,00%	91.779.247,70	90,42%	9.722.276,62

CAPÍTULO GASTOS	Créditos Iniciales	Modificaciones de Crédito	%	Créditos Definitivos	Obligaciones Rec. Netas	%	%	Pagos Líquidos	%	Pendiente pago
1 GASTOS DE PERSONAL	32.583.611,67	2.995.712,53	9,19%	35.579.324,20	33.995.792,22	95,55%	34,38%	33.337.987,58	98,07%	657.804,64
2 GASTOS EN BS. CORR. Y SERV.	20.766.168,62	2.390.714,19	11,51%	23.156.882,81	17.857.717,96	77,12%	18,06%	16.939.695,79	94,86%	918.022,17
3 GASTOS FINANCIEROS	1.403.700,00	4.900,00	0,35%	1.408.600,00	1.563.188,04	110,97%	1,58%	1.563.149,68	100,00%	38,36
4 TRANSFERENCIAS CORRIENTES	13.283.552,88	2.090.091,89	15,73%	15.373.644,77	13.832.424,95	89,97%	13,99%	13.316.583,52	96,27%	515.841,43
6 INVERSIONES REALES	13.763.253,12	13.871.881,73	100,79%	27.635.134,85	13.846.171,97	50,10%	14,00%	13.157.988,59	95,03%	688.183,38
7 TRANSFERENCIAS DE CAPITAL	11.181.358,11	6.374.331,64	57,01%	17.555.689,75	12.925.118,79	73,62%	13,07%	8.966.831,53	69,38%	3.958.287,26
8 ACTIVOS FINANCIEROS	318.000,00	0,00	0,00%	318.000,00	310.971,66	97,79%	0,31%	310.971,66	100,00%	0,00
9 PASIVOS FINANCIEROS	4.699.483,49	0,00	0,00%	4.699.483,49	4.541.530,80	96,64%	4,59%	4.541.530,80	100,00%	0,00
TOTAL GASTOS	97.999.127,89	27.727.631,98	28,29%	125.726.759,87	98.872.916,39	78,64%	100,00%	92.134.739,15	93,19%	6.738.177,24

REMANENTE DE TESORERÍA		Obligaciones Rec. Netas	%
Fondos líquidos		8.336.191,20	
Derechos pendientes de cobro		17.703.236,35	
Derechos pendientes de cobro del Presupuesto corriente	9.722.276,62		
Derechos pendientes de cobro de Presupuestos cerrados	6.809.772,46		
Derechos pendientes de cobro de operaciones no presupuest	1.349.783,45		
Cobros realizados pendientes de aplicación definitiva	178.596,18		
Obligaciones pendientes de pago		7.395.529,14	
Obligaciones pendientes de pago del Presupuesto corriente	6.738.177,24		
Obligaciones pendientes de pago de Presupuestos cerrados	464.526,03		
Obligaciones pendientes de pago de operaciones no presupue	1.822.791,14		
Pagos realizados pendientes de aplicación definitiva	1.629.965,27		
Remanente de tesorería total		18.643.898,41	
Saldos de dudoso cobro		5.431.625,48	
Exceso de financiación afectada		6.464.085,60	
Remanente de tesorería para gastos generales		6.748.187,33	

GRUPOS DE FUNCIÓN	Obligaciones Rec. Netas	%
1 Serv. caract. gral.	5.469.979,61	5,53%
2 Protec. civil y s.c.	636.325,22	0,64%
3 Seg. Protec. P. Social	25.239.631,76	25,53%
4 Prod. bienes pub. soc.	20.267.207,46	20,50%
5 Prod. bienes c. econ.	26.775.267,30	27,08%
6 Reg. econ. c. general	1.580.826,94	1,60%
7 Reg. econ. secto. prod.	5.078.093,03	5,14%
8 Ajustes por consol.	7.876.867,37	7,97%
0 Deuda Pública	5.948.717,70	6,02%
TOTAL GASTOS	98.872.916,39	100,00%

RESULTADO PRESUPUESTARIO		
1. Derechos reconocidos netos	101.501.524,32	
2. Obligaciones reconocidas netas	98.872.916,39	
3. Resultado presupuestario (1-2)		2.628.607,93
4. Desviaciones positivas de financiación	7.367.708,25	
5. Desviaciones negativas de financiación	903.622,65	
6. Gastos finan. reman.liquido Tesorería	146.783,15	
7. RESULTADO PRESUPUESTARIO AJUSTADO		-3.688.694,52

PRESUPUESTOS CERRADOS		
	Derechos	Obligaciones
Saldo a 1 de enero de 2008	28.701.402,58	13.267.497,11
Variación	10.472.771,39	604.473,79
Cobros/Pagos	11.418.858,73	12.198.497,29
Saldo a 31 de diciembre de 2008	6.809.772,46	464.526,03



EJERCICIO 2008

ENTIDADES LOCALES CANARIAS

TIPO ENTIDAD	Cabildo Insular	Página 2 / 2
PROVINCIA/CCAA	Santa Cruz de Tenerife / Canarias	Población: 86528
NOMBRE:	Cabildo Insular de La Palma	Modelo: Normal

ACTIVO	EJERCICIO 2008	%
INMOVILIZADO	305.603.864,41	93,12%
Inversiones destinadas al uso general	122.539.633,79	37,34%
Inmovilizaciones inmateriales	92.174,18	0,03%
Inmovilizaciones materiales	185.362.890,10	56,48%
Inversiones gestionadas	0,00	0,00%
Patrimonio público del suelo	0,00	0,00%
Inversiones financieras permanentes	-2.390.833,66	-0,73%
Deudores no presupuestarios a largo plazo	0,00	0,00%
GASTOS A DISTRIBUIR EN VARIOS EJERCICIOS	0,00	0,00%
ACTIVO CIRCULANTE	22.570.892,38	6,88%
Existencias	0,00	0,00%
Deudores	14.117.644,11	4,30%
Inversiones financieras temporales	117.057,07	0,04%
Tesorería	8.336.191,20	2,54%
Ajustes por periodificación	0,00	0,00%
TOTAL ACTIVO	328.174.756,79	100%

PASIVO	EJERCICIO 2008	%
FONDOS PROPIOS	274.896.467,62	83,79%
Patrimonio	165.855.026,57	50,55%
Reservas	0,00	0,00%
Resultados de ejercicios anteriores	89.166.045,10	27,18%
Resultados del ejercicio	19.875.395,95	6,06%
ACREEDORES A LARGO PLAZO	22.313.959,67	6,80%
Emisión de obligaciones y otros valores negociables	1.159.953,36	0,35%
Otras deudas a largo plazo	21.108.930,40	6,43%
Desembolsos pendientes sobre acciones no exigidos	45.075,91	0,01%
ACREEDORES A CORTO PLAZO	30.878.371,07	9,41%
Emisión de obligaciones y otros valores negociables	0,00	0,00%
Otras deudas a corto plazo	21.927.290,75	6,68%
Acreedores	8.951.080,32	2,73%
Ajustes por periodificación	0,00	0,00%
PROVISIONES PARA RIESGOS Y GASTOS A CORTO PLAZO	0,00	0,00%
TOTAL PASIVO	328.088.798,36	100%

INDICADORES PRESUPUESTARIOS	
De Presupuesto corriente:	
1. MODIFICACIONES PRESUPUESTARIAS	28,29%
2. EJECUCIÓN DEL PRESUPUESTO DE GASTOS	78,64%
3. REALIZACIÓN DE PAGOS	93,19%
4. GASTO POR HABITANTE	1.142,67 €
5. INVERSIÓN POR HABITANTE	309,39 €
6. ESFUERZO INVERSOR	27,08%
7. PERIODO MEDIO DE PAGO *	18,49
* De las obligaciones imputadas a los Capítulos II y VI	
8. EJECUCIÓN PRESUPUESTO DE INGRESOS	78,20%
9. REALIZACIÓN DE COBROS	90,42%
10. INGRESO POR HABITANTE	1.173,05 €
11. EFICACIA GESTION RECAUDATORIA	96,29%
12. PERÍODO MEDIO DE COBRO *	13,54
* De los derechos de cobro imputados a los Capítulos I a III	
13. AUTONOMÍA *	85,87%
* De los Capítulos I a III, V, VI, VIII, mas las transferencias recibidas	
14. AUTONOMÍA FISCAL	31,11%
15. CARGA FINANCIERA GLOBAL	6,01%
16. CARGA FINANCIERA POR HABITANTE	70,55 €
17. SUPERÁVIT (O DÉFICIT) POR HABITANTE	-42,63 €
18. CONTRIBUCIÓN PTO AL REMANENTE TESORERÍA	-54,66%
19. AHORRO BRUTO	16,33%
20. AHORRO NETO	10,68%
De Presupuestos cerrados:	
1. REALIZACIÓN DE PAGOS	96,33%
2. REALIZACIÓN DE COBROS	62,64%

CUENTA DEL RESULTADO ECONÓMICO-PATRIMONIAL	
AHORRO	14.639.174,68 €
DESAHORRO	0,00 €

ESTADO DE MODIFICACIONES DE CRÉDITO		
	TOTALES	%
Créditos Extraordinarios	1.024.477,22	3,69%
Suplementos de Crédito	1.879.576,83	6,78%
Ampliaciones de Crédito	135.293,25	0,49%
Transferencias de Crédito Positivas	4.088.672,59	14,75%
Transferencias de Crédito Negativas	4.088.672,59	14,75%
Incorporaciones de Rem. Crédito	18.561.367,32	66,94%
Créditos Generados por Ingresos	7.655.317,25	27,61%
Bajas Anulación	1.528.399,89	5,51%
Ajustes Prórroga	0,00	0,00%
TOTAL MODIFICACIONES	27.727.631,98	100,00%

INDICADORES FINANCIEROS	
1. Endeudamiento por habitante	510,77 €
2. Liquidez inmediata	1,13
3. Solvencia a corto plazo	3,52



EJERCICIO 2008

ENTIDADES LOCALES CANARIAS

TIPO ENTIDAD	Organismo Autónomo	Página 1 / 2
PROVINCIA / CCAA	Santa Cruz de Tenerife / Canarias	Población: 95437
NOMBRE:	PATRONATO INSULAR DE DEPORTES	Modelo: Normal

<u>CAPÍTULO INGRESOS</u>	Previsiones Iniciales	Modificaciones Previsiones	%	Previsiones Definitivas	Derechos Rec. Netos	%	%	Recaudación Neta	%	Pendiente cobro
3 TASAS Y OTROS INGRESOS	35.000,01	0,00	0,00%	35.000,01	61.939,77	176,97%	4,07%	60.194,87	97,18%	1.744,90
4 TRANSFERENCIAS CORRIENTES	1.441.719,48	0,00	0,00%	1.441.719,48	1.441.719,48	100,00%	94,66%	1.441.719,48	100,00%	0,00
5 INGRESOS PATRIMONIALES	2.000,03	0,00	0,00%	2.000,03	17.677,12	883,84%	1,16%	17.677,12	100,00%	0,00
8 ACTIVOS FINANCIEROS	0,02	186.902,92	934514600,	186.902,94	1.762,80	0,94%	0,12%	0,00	0,00%	1.762,80
TOTAL INGRESOS	1.478.719,54	186.902,92	12,64%	1.665.622,46	1.523.099,17	91,44%	100,00%	1.519.591,47	99,77%	3.507,70

<u>CAPÍTULO GASTOS</u>	Créditos Iniciales	Modificaciones de Crédito	%	Créditos Definitivos	Obligaciones Rec. Netas	%	%	Pagos Líquidos	%	Pendiente pago
1 GASTOS DE PERSONAL	985.946,54	0,00	0,00%	985.946,54	984.358,16	99,84%	62,26%	984.358,16	100,00%	0,00
2 GASTOS EN BS. CORR. Y SERV.	176.570,96	96.160,24	54,46%	272.731,20	200.560,80	73,54%	12,68%	158.941,95	79,25%	41.618,85
4 TRANSFERENCIAS CORRIENTES	313.202,02	66.703,34	21,30%	379.905,36	379.465,53	99,88%	24,00%	379.465,53	100,00%	0,00
6 INVERSIONES REALES	3.000,00	22.276,54	742,55%	25.276,54	14.954,43	59,16%	0,95%	4.667,40	31,21%	10.287,03
8 ACTIVOS FINANCIEROS	0,02	1.762,80	3814000,00%	1.762,82	1.762,80	100,00%	0,11%	1.762,80	100,00%	0,00
TOTAL GASTOS	1.478.719,54	186.902,92	12,64%	1.665.622,46	1.581.101,72	94,93%	100,00%	1.529.195,84	96,72%	51.905,88

<u>REMANENTE DE TESORERÍA</u>	
Fondos líquidos	258.646,16
Derechos pendientes de cobro	4.677,91
Derechos pendientes de cobro del Presupuesto corriente	3.507,70
Derechos pendientes de cobro de Presupuestos cerrados	1.170,21
Derechos pendientes de cobro de operaciones no presupuest	0,00
Cobros realizados pendientes de aplicación definitiva	0,00
Obligaciones pendientes de pago	135.046,98
Obligaciones pendientes de pago del Presupuesto corriente	51.905,88
Obligaciones pendientes de pago de Presupuestos cerrados	8.027,25
Obligaciones pendientes de pago de operaciones no presupue	75.113,85
Pagos realizados pendientes de aplicación definitiva	0,00
Remanente de tesorería total	128.277,09
Saldos de dudoso cobro	0,00
Exceso de financiación afectada	0,00
Remanente de tesorería para gastos generales	128.277,09

<u>GRUPOS DE FUNCIÓN</u>	Obligaciones Rec. Netas	%
4 Prod. bienes pub. soc.	1.581.101,72	100,00%
TOTAL GASTOS	1.581.101,72	100,00%

<u>RESULTADO PRESUPUESTARIO</u>		
1. Derechos reconocidos netos	1.523.099,17	
2. Obligaciones reconocidas netas	1.581.101,72	
3. Resultado presupuestario (1-2)		-58.002,55
4. Desviaciones positivas de financiación	0,00	
5. Desviaciones negativas de financiación	0,00	
6. Gastos finan. reman. líquido Tesorería	146.783,15	
7. RESULTADO PRESUPUESTARIO AJUSTADO		88.780,60

<u>PRESUPUESTOS CERRADOS</u>		
	Derechos	Obligaciones
Saldo a 1 de enero de 2008	7.290,35	115.939,04
Variación	0,00	0,00
Cobros/Pagos	6.120,14	107.911,79
Saldo a 31 de diciembre de 2008	1.170,21	8.027,25



TIPO ENTIDAD	Organismo Autónomo	Página 2 / 2
PROVINCIA/CCAA	Santa Cruz de Tenerife / Canarias	Población: 95437
NOMBRE:	PATRONATO INSULAR DE DEPORTES	Modelo: Normal

ACTIVO	EJERCICIO 2008	%
INMOVILIZADO	389.130,57	59,55%
Inversiones destinadas al uso general	20.119,54	3,08%
Inmovilizaciones inmateriales	0,00	0,00%
Inmovilizaciones materiales	369.011,03	56,47%
Inversiones gestionadas	0,00	0,00%
Patrimonio público del suelo	0,00	0,00%
Inversiones financieras permanentes	0,00	0,00%
Deudores no presupuestarios a largo plazo	0,00	0,00%
GASTOS A DISTRIBUIR EN VARIOS EJERCICIOS	0,00	0,00%
ACTIVO CIRCULANTE	264.348,75	40,45%
Existencias	0,00	0,00%
Deudores	4.677,91	0,72%
Inversiones financieras temporales	1.024,68	0,16%
Tesorería	258.646,16	39,58%
Ajustes por periodificación	0,00	0,00%
TOTAL ACTIVO	653.479,32	100%

PASIVO	EJERCICIO 2008	%
FONDOS PROPIOS	518.432,34	79,33%
Patrimonio	159.947,96	24,48%
Reservas	0,00	0,00%
Resultados de ejercicios anteriores	395.575,84	60,53%
Resultados del ejercicio	-37.091,46	-5,68%
ACREEDORES A LARGO PLAZO	0,00	0,00%
Emisión de obligaciones y otros valores negociables	0,00	0,00%
Otras deudas a largo plazo	0,00	0,00%
Desembolsos pendientes sobre acciones no exigidos	0,00	0,00%
ACREEDORES A CORTO PLAZO	135.046,98	20,67%
Emisión de obligaciones y otros valores negociables	0,00	0,00%
Otras deudas a corto plazo	37,80	0,01%
Acreedores	135.009,18	20,66%
Ajustes por periodificación	0,00	0,00%
PROVISIONES PARA RIESGOS Y GASTOS A CORTO PLAZO	0,00	0,00%
TOTAL PASIVO	653.479,32	100%

INDICADORES PRESUPUESTARIOS

De Presupuesto corriente:

1. MODIFICACIONES PRESUPUESTARIAS	12,64%
2. EJECUCIÓN DEL PRESUPUESTO DE GASTOS	94,93%
3. REALIZACIÓN DE PAGOS	96,72%
4. GASTO POR HABITANTE	16,57 €
5. INVERSIÓN POR HABITANTE	0,16 €
6. ESFUERZO INVERSOR	0,95%
7. PERIODO MEDIO DE PAGO *	87,91
* De las obligaciones imputadas a los Capítulos II y VI	
8. EJECUCIÓN PRESUPUESTO DE INGRESOS	91,44%
9. REALIZACIÓN DE COBROS	99,77%
10. INGRESO POR HABITANTE	15,96 €
11. EFICACIA GESTION RECAUDATORIA	97,18%
12. PERÍODO MEDIO DE COBRO *	10,28
* De los derechos de cobro imputados a los Capítulos I a III	
13. AUTONOMÍA *	100,00%
* De los Capítulos I a III, V, VI, VIII, mas las tranferencias recibidas	
14. AUTONOMÍA FISCAL	4,07%
15. CARGA FINANCIERA GLOBAL	
16. CARGA FINANCIERA POR HABITANTE	
17. SUPERÁVIT (O DÉFICIT) POR HABITANTE	0,93 €
18. CONTRIBUCIÓN PTO AL REMANENTE TESORERÍA	69,21%
19. AHORRO BRUTO	-2,83%
20. AHORRO NETO	-2,83%

De Presupuestos cerrados:

1. REALIZACIÓN DE PAGOS	93,08%
2. REALIZACIÓN DE COBROS	83,95%

CUENTA DEL RESULTADO ECONÓMICO-PATRIMONIAL

DESAHORRO	43.048,12 €
AHORRO	0,00 €

ESTADO DE MODIFICACIONES DE CRÉDITO

	TOTALES	%
Créditos Extraordinarios	0,00	0,00%
Suplementos de Crédito	185.140,12	99,06%
Ampliaciones de Crédito	1.762,80	0,94%
Transferencias de Crédito Positivas	6.800,00	3,64%
Transferencias de Crédito Negativas	6.800,00	3,64%
Incorporaciones de Rem. Crédito	0,00	0,00%
Créditos Generados por Ingresos	0,00	0,00%
Bajas Anulación	0,00	0,00%
Ajustes Prórroga	0,00	0,00%
TOTAL MODIFICACIONES	186.902,92	100,00%

INDICADORES FINANCIEROS

1. Endeudamiento por habitante	0,00 €
2. Liquidez inmediata	1,92
3. Solvencia a corto plazo	1,95



TIPO ENTIDAD	Organismo Autónomo	Página 1 / 2
PROVINCIA/CCAA	Santa Cruz de Tenerife / Canarias	Población: 95437
NOMBRE:	ESCUELA INSULAR DE MUSICA	Modelo: Normal

<u>CAPÍTULO INGRESOS</u>	Previsiones Iniciales	Modificaciones Previsiones	%	Previsiones Definitivas	Derechos Rec. Netos	%	%	Recaudación Neta	%	Pendiente cobro
0	0,00	0,00	#¡Núm!	0,00	0,00	#¡Núm!	#¡Núm!	0,00	0,00%	0,00
TOTAL INGRESOS	0,00	0,00	#¡Núm!	0,00	0,00	#¡Núm!	#¡Núm!	0,00	#¡Núm!	0,00

<u>CAPÍTULO GASTOS</u>	Créditos Iniciales	Modificaciones de Crédito	%	Créditos Definitivos	Obligaciones Rec. Netas	%	%	Pagos Líquidos	%	Pendiente pago
0	0,00	0,00	#¡Núm!	0,00	0,00	#¡Núm!	#¡Núm!	0,00	0,00%	0,00
TOTAL GASTOS	0,00	0,00	#¡Núm!	0,00	0,00	#¡Núm!	#¡Núm!	0,00	#¡Núm!	0,00

<u>REMANENTE DE TESORERÍA</u>		Obligaciones Rec. Netas	%
Fondos líquidos	515.615,56		
Derechos pendientes de cobro	109.404,59		
Derechos pendientes de cobro del Presupuesto corriente	79.044,65		
Derechos pendientes de cobro de Presupuestos cerrados	21.754,89		
Derechos pendientes de cobro de operaciones no presupuest	8.605,05		
Cobros realizados pendientes de aplicación definitiva	0,00		
Obligaciones pendientes de pago	110.122,13		
Obligaciones pendientes de pago del Presupuesto corriente	62.617,13		
Obligaciones pendientes de pago de Presupuestos cerrados	7.158,60		
Obligaciones pendientes de pago de operaciones no presupue	40.346,40		
Pagos realizados pendientes de aplicación definitiva	0,00		
Remanente de tesorería total	514.898,02		
Saldos de dudoso cobro	18.017,05		
Exceso de financiación afectada	0,00		
Remanente de tesorería para gastos generales	496.880,97		

<u>GRUPOS DE FUNCIÓN</u>	Obligaciones Rec. Netas	%
0 Deuda Pública	0,00	#¡Núm!
TOTAL GASTOS	0,00	#¡Núm!

<u>RESULTADO PRESUPUESTARIO</u>		
1. Derechos reconocidos netos	0,00	
2. Obligaciones reconocidas netas	0,00	
3. Resultado presupuestario (1-2)		0,00
4. Desviaciones positivas de financiación	0,00	
5. Desviaciones negativas de financiación	0,00	
6. Gastos finan. reman.liquido Tesorería	146.783,15	
7. RESULTADO PRESUPUESTARIO AJUSTADO		146.783,15

<u>PRESUPUESTOS CERRADOS</u>	Derechos	Obligaciones
Saldo a 1 de enero de 2008	1.276.544,21	1.107.614,71
Variación	0,00	0,00
Cobros/Pagos	38.399,93	1.037.838,98
Saldo a 31 de diciembre de 2008	100.799,54	69.775,73



EJERCICIO 2008

ENTIDADES LOCALES CANARIAS

TIPO ENTIDAD	Organismo Autónomo	Página 2 / 2
PROVINCIA/CCAA	Santa Cruz de Tenerife / Canarias	Población: 95437
NOMBRE:	ESCUELA INSULAR DE MUSICA	Modelo: Normal

ACTIVO	EJERCICIO 2008	%
INMOVILIZADO	329.209,00	35,16%
Inversiones destinadas al uso general	11.136,49	1,19%
Inmovilizaciones inmateriales	7.970,83	0,85%
Inmovilizaciones materiales	307.600,35	32,86%
Inversiones gestionadas	0,00	0,00%
Patrimonio público del suelo	0,00	0,00%
Inversiones financieras permanentes	2.501,33	0,27%
Deudores no presupuestarios a largo plazo	0,00	0,00%
GASTOS A DISTRIBUIR EN VARIOS EJERCICIOS	0,00	0,00%
ACTIVO CIRCULANTE	607.003,10	64,84%
Existencias	0,00	0,00%
Deudores	91.387,54	9,76%
Inversiones financieras temporales	0,00	0,00%
Tesorería	515.615,56	55,07%
Ajustes por periodificación	0,00	0,00%
TOTAL ACTIVO	936.212,10	100%

PASIVO	EJERCICIO 2008	%
FONDOS PROPIOS	826.089,97	88,24%
Patrimonio	128.094,06	13,68%
Reservas	0,00	0,00%
Resultados de ejercicios anteriores	304.799,51	32,56%
Resultados del ejercicio	393.196,40	42,00%
ACREEDORES A LARGO PLAZO	0,00	0,00%
Emisión de obligaciones y otros valores negociables	0,00	0,00%
Otras deudas a largo plazo	0,00	0,00%
Desembolsos pendientes sobre acciones no exigidos	0,00	0,00%
ACREEDORES A CORTO PLAZO	110.122,13	11,76%
Emisión de obligaciones y otros valores negociables	0,00	0,00%
Otras deudas a corto plazo	0,00	0,00%
Acreedores	110.122,13	11,76%
Ajustes por periodificación	0,00	0,00%
PROVISIONES PARA RIESGOS Y GASTOS A CORTO PLAZO	0,00	0,00%
TOTAL PASIVO	936.212,10	100%

INDICADORES PRESUPUESTARIOS

De Presupuesto corriente:

1. MODIFICACIONES PRESUPUESTARIAS	#¡Núm!
2. EJECUCIÓN DEL PRESUPUESTO DE GASTOS	#¡Núm!
3. REALIZACIÓN DE PAGOS	#¡Núm!
4. GASTO POR HABITANTE	0,00 €
5. INVERSIÓN POR HABITANTE	
6. ESFUERZO INVERSOR	
7. PERIODO MEDIO DE PAGO *	
* De las obligaciones imputadas a los Capítulos II y VI	
8. EJECUCIÓN PRESUPUESTO DE INGRESOS	#¡Núm!
9. REALIZACIÓN DE COBROS	#¡Núm!
10. INGRESO POR HABITANTE	0,00 €
11. EFICACIA GESTION RECAUDATORIA	
12. PERÍODO MEDIO DE COBRO *	
* De los derechos de cobro imputados a los Capítulos I a III	
13. AUTONOMÍA *	
* De los Capítulos I a III, V, VI, VIII, mas las tranferencias recibidas	
14. AUTONOMÍA FISCAL	
15. CARGA FINANCIERA GLOBAL	
16. CARGA FINANCIERA POR HABITANTE	
17. SUPERÁVIT (O DÉFICIT) POR HABITANTE	1,54 €
18. CONTRIBUCIÓN PTO AL REMANENTE TESORERÍA	29,54%
19. AHORRO BRUTO	
20. AHORRO NETO	

De Presupuestos cerrados:

1. REALIZACIÓN DE PAGOS	93,70%
2. REALIZACIÓN DE COBROS	3,01%

CUENTA DEL RESULTADO ECONÓMICO-PATRIMONIAL

AHORRO	185.336,44 €
DESAHORRO	0,00 €

ESTADO DE MODIFICACIONES DE CRÉDITO

	TOTALES	%
Créditos Extraordinarios	0,00	#¡Núm!
Suplementos de Crédito	0,00	#¡Núm!
Ampliaciones de Crédito	0,00	#¡Núm!
Transferencias de Crédito Positivas	0,00	#¡Núm!
Transferencias de Crédito Negativas	0,00	#¡Núm!
Incorporaciones de Rem. Crédito	0,00	#¡Núm!
Créditos Generados por Ingresos	0,00	#¡Núm!
Bajas Anulación	0,00	#¡Núm!
Ajustes Prórroga	0,00	#¡Núm!
TOTAL MODIFICACIONES	0,00	#¡Núm!

INDICADORES FINANCIEROS

1. Endeudamiento por habitante	0,00 €
2. Liquidez inmediata	4,68
3. Solvencia a corto plazo	5,68



EJERCICIO 2008

ENTIDADES LOCALES CANARIAS

TIPO ENTIDAD	Organismo Autónomo	Página 1 / 2
PROVINCIA/CCAA	Santa Cruz de Tenerife / Canarias	Población: 95437
NOMBRE:	P. TURISMO	Modelo: Normal

<u>CAPÍTULO INGRESOS</u>	Previsiones Iniciales	Modificaciones Previsiones	%	Previsiones Definitivas	Derechos Rec. Netos	%	%	Recaudación Neta	%	Pendiente cobro
3 TASAS Y OTROS INGRESOS	4.500,01	0,00	0,00%	4.500,01	2.915,80	64,80%	0,21%	2.915,80	100,00%	0,00
4 TRANSFERENCIAS CORRIENTES	1.197.939,87	169.412,00	14,14%	1.367.351,87	1.415.351,87	103,51%	99,76%	1.415.351,87	100,00%	0,00
5 INGRESOS PATRIMONIALES	60,10	0,00	0,00%	60,10	459,18	764,03%	0,03%	459,18	100,00%	0,00
8 ACTIVOS FINANCIEROS	0,02	172.620,73	863103650,	172.620,75	0,00	0,00%	0,00%	0,00	0,00%	0,00
TOTAL INGRESOS	1.202.500,00	342.032,73	28,44%	1.544.532,73	1.418.726,85	91,85%	100,00%	1.418.726,85	100,00%	0,00

<u>CAPÍTULO GASTOS</u>	Créditos Iniciales	Modificaciones de Crédito	%	Créditos Definitivos	Obligaciones Rec. Netas	%	%	Pagos Líquidos	%	Pendiente pago
1 GASTOS DE PERSONAL	539.976,96	0,00	0,00%	539.976,96	473.527,50	87,69%	40,61%	473.527,50	100,00%	0,00
2 GASTOS EN BS. CORR. Y SERV.	656.523,02	298.211,73	45,42%	954.734,75	643.272,13	67,38%	55,17%	567.212,84	88,18%	76.059,29
4 TRANSFERENCIAS CORRIENTES	1.000,00	42.000,00	4200,00%	43.000,00	42.985,72	99,97%	3,69%	42.985,72	100,00%	0,00
6 INVERSIONES REALES	5.000,00	1.821,00	36,42%	6.821,00	6.242,50	91,52%	0,54%	6.242,50	100,00%	0,00
8 ACTIVOS FINANCIEROS	0,02	0,00	0,00%	0,02	0,00	0,00%	0,00%	0,00	0,00%	0,00
TOTAL GASTOS	1.202.500,00	342.032,73	28,44%	1.544.532,73	1.166.027,85	75,49%	100,00%	1.089.968,56	93,48%	76.059,29

<u>REMANENTE DE TESORERÍA</u>	
Fondos líquidos	549.157,67
Derechos pendientes de cobro	4.057,78
Derechos pendientes de cobro del Presupuesto corriente	0,00
Derechos pendientes de cobro de Presupuestos cerrados	3.683,07
Derechos pendientes de cobro de operaciones no presupuest	374,71
Cobros realizados pendientes de aplicación definitiva	0,00
Obligaciones pendientes de pago	125.016,81
Obligaciones pendientes de pago del Presupuesto corriente	76.059,29
Obligaciones pendientes de pago de Presupuestos cerrados	13.344,49
Obligaciones pendientes de pago de operaciones no presupue	35.613,03
Pagos realizados pendientes de aplicación definitiva	0,00
Remanente de tesorería total	428.198,64
Saldos de dudoso cobro	0,00
Exceso de financiación afectada	0,00
Remanente de tesorería para gastos generales	428.198,64

<u>GRUPOS DE FUNCIÓN</u>	Obligaciones Rec. Netas	%
3 Seg. Protecc. P. Social	128.251,48	11,00%
7 Reg. econ. secto. prod.	1.037.776,37	89,00%
TOTAL GASTOS	1.166.027,85	100,00%

<u>RESULTADO PRESUPUESTARIO</u>		
1. Derechos reconocidos netos	1.418.726,85	
2. Obligaciones reconocidas netas	1.166.027,85	
3. Resultado presupuestario (1-2)		252.699,00
4. Desviaciones positivas de financiación	0,00	
5. Desviaciones negativas de financiación	0,00	
6. Gastos finan. reman. líquido Tesorería	146.783,15	
7. RESULTADO PRESUPUESTARIO AJUSTADO		399.482,15

<u>PRESUPUESTOS CERRADOS</u>	Derechos	Obligaciones
Saldo a 1 de enero de 2008	6.496,83	195.951,15
Variación	0,00	0,00
Cobros/Pagos	2.813,76	182.606,66
Saldo a 31 de diciembre de 2008	3.683,07	13.344,49



TIPO ENTIDAD	Organismo Autónomo	Página 2 / 2
PROVINCIA/CCAA	Santa Cruz de Tenerife / Canarias	Población: 95437
NOMBRE:	P. TURISMO	Modelo: Normal

ACTIVO	EJERCICIO 2008	%
INMOVILIZADO	171.674,35	24,33%
Inversiones destinadas al uso general	0,00	0,00%
Inmovilizaciones inmateriales	0,00	0,00%
Inmovilizaciones materiales	171.674,35	24,33%
Inversiones gestionadas	0,00	0,00%
Patrimonio público del suelo	0,00	0,00%
Inversiones financieras permanentes	0,00	0,00%
Deudores no presupuestarios a largo plazo	0,00	0,00%
GASTOS A DISTRIBUIR EN VARIOS EJERCICIOS	0,00	0,00%
ACTIVO CIRCULANTE	533.889,30	75,67%
Existencias	0,00	0,00%
Deudores	-15.643,08	-2,22%
Inversiones financieras temporales	374,71	0,05%
Tesorería	549.157,67	77,83%
Ajustes por periodificación	0,00	0,00%
TOTAL ACTIVO	705.563,65	100%

PASIVO	EJERCICIO 2008	%
FONDOS PROPIOS	578.146,84	81,94%
Patrimonio	11.226,16	1,59%
Reservas	0,00	0,00%
Resultados de ejercicios anteriores	267.394,00	37,90%
Resultados del ejercicio	299.526,68	42,45%
ACREEDORES A LARGO PLAZO	0,00	0,00%
Emisión de obligaciones y otros valores negociables	0,00	0,00%
Otras deudas a largo plazo	0,00	0,00%
Desembolsos pendientes sobre acciones no exigidos	0,00	0,00%
ACREEDORES A CORTO PLAZO	127.416,81	18,06%
Emisión de obligaciones y otros valores negociables	0,00	0,00%
Otras deudas a corto plazo	2.400,00	0,34%
Acreedores	125.016,81	17,72%
Ajustes por periodificación	0,00	0,00%
PROVISIONES PARA RIESGOS Y GASTOS A CORTO PLAZO	0,00	0,00%
TOTAL PASIVO	705.563,65	100%

INDICADORES PRESUPUESTARIOS

De Presupuesto corriente:

1. MODIFICACIONES PRESUPUESTARIAS	28,44%
2. EJECUCIÓN DEL PRESUPUESTO DE GASTOS	75,49%
3. REALIZACIÓN DE PAGOS	93,48%
4. GASTO POR HABITANTE	12,22 €
5. INVERSIÓN POR HABITANTE	0,07 €
6. ESFUERZO INVERSOR	0,54%
7. PERIODO MEDIO DE PAGO *	42,74
* De las obligaciones imputadas a los Capítulos II y VI	
8. EJECUCIÓN PRESUPUESTO DE INGRESOS	91,85%
9. REALIZACIÓN DE COBROS	100,00%
10. INGRESO POR HABITANTE	14,87 €
11. EFICACIA GESTION RECAUDATORIA	100,00%
12. PERÍODO MEDIO DE COBRO *	0,00
* De los derechos de cobro imputados a los Capítulos I a III	
13. AUTONOMÍA *	100,00%
* De los Capítulos I a III, V, VI, VIII, mas las transferencias recibidas	
14. AUTONOMÍA FISCAL	0,21%
15. CARGA FINANCIERA GLOBAL	
16. CARGA FINANCIERA POR HABITANTE	
17. SUPERÁVIT (O DÉFICIT) POR HABITANTE	4,19 €
18. CONTRIBUCIÓN PTO AL REMANENTE TESORERÍA	93,29%
19. AHORRO BRUTO	18,25%
20. AHORRO NETO	18,25%

De Presupuestos cerrados:

1. REALIZACIÓN DE PAGOS	93,19%
2. REALIZACIÓN DE COBROS	43,31%

CUENTA DEL RESULTADO ECONÓMICO-PATRIMONIAL

AHORRO	258.941,50 €
DESAHORRO	0,00 €

ESTADO DE MODIFICACIONES DE CRÉDITO

	TOTALES	%
Créditos Extraordinarios	12.000,00	3,51%
Suplementos de Crédito	172.620,73	50,47%
Ampliaciones de Crédito	0,00	0,00%
Transferencias de Crédito Positivas	13.239,17	3,87%
Transferencias de Crédito Negativas	13.239,17	3,87%
Incorporaciones de Rem. Crédito	0,00	0,00%
Créditos Generados por Ingresos	169.412,00	49,53%
Bajas Anulación	12.000,00	3,51%
Ajustes Prórroga	0,00	0,00%
TOTAL MODIFICACIONES	342.032,73	100,00%

INDICADORES FINANCIEROS

1. Endeudamiento por habitante	0,03 €
2. Liquidez inmediata	4,39
3. Solvencia a corto plazo	4,43



TIPO ENTIDAD	Organismo Autónomo	Página 1 / 2
PROVINCIA/CCAA	Santa Cruz de Tenerife / Canarias	Población: 95437
NOMBRE:	CONSEJO INSULAR DE AGUAS DE LA PALMA	Modelo: Normal

<u>CAPÍTULO INGRESOS</u>	Previsiones Iniciales	Modificaciones Previsiones	%	Previsiones Definitivas	Derechos Rec. Netos	%	%	Recaudación Neta	%	Pendiente cobro
3 TASAS Y OTROS INGRESOS	1.131.498,61	0,00	0,00%	1.131.498,61	1.140.221,80	100,77%	14,59%	666.753,16	58,48%	473.468,64
4 TRANSFERENCIAS CORRIENTES	1.032.068,51	0,00	0,00%	1.032.068,51	1.032.068,51	100,00%	13,21%	763.256,00	73,95%	268.812,51
5 INGRESOS PATRIMONIALES	60.101,21	0,00	0,00%	60.101,21	136.986,64	227,93%	1,75%	136.986,64	100,00%	0,00
7 TRANSFERENCIAS DE CAPITAL	5.797.335,70	0,00	0,00%	5.797.335,70	5.493.102,89	94,75%	70,31%	2.034.910,00	37,04%	3.458.192,89
8 ACTIVOS FINANCIEROS	0,01	3.942,87	39428700,0	3.942,88	10.724,46	272,00%	0,14%	1.485,08	13,85%	9.239,38
TOTAL INGRESOS	8.021.004,04	3.942,87	0,05%	8.024.946,91	7.813.104,30	97,36%	100,00%	3.603.390,88	46,12%	4.209.713,42

<u>CAPÍTULO GASTOS</u>	Créditos Iniciales	Modificaciones de Crédito	%	Créditos Definitivos	Obligaciones Rec. Netas	%	%	Pagos Líquidos	%	Pendiente pago
1 GASTOS DE PERSONAL	1.217.453,86	0,00	0,00%	1.217.453,86	1.206.477,64	99,10%	31,85%	1.206.477,64	100,00%	0,00
2 GASTOS EN BS. CORR. Y SERV.	1.003.529,47	-70.000,00	-6,98%	933.529,47	471.102,39	50,46%	12,44%	451.036,62	95,74%	20.065,77
4 TRANSFERENCIAS CORRIENTES	2.685,00	0,00	0,00%	2.685,00	2.299,68	85,65%	0,06%	2.299,68	100,00%	0,00
6 INVERSIONES REALES	2.326.824,79	773.998,76	33,26%	3.100.823,55	1.359.293,10	43,84%	35,89%	1.333.333,85	98,09%	25.959,25
7 TRANSFERENCIAS DE CAPITAL	1.298.682,61	890.410,48	68,56%	2.189.093,09	740.443,79	33,82%	19,55%	711.978,68	96,16%	28.465,11
8 ACTIVOS FINANCIEROS	0,01	7.885,74	3857400,00%	7.885,75	7.885,74	100,00%	0,21%	7.885,74	100,00%	0,00
TOTAL GASTOS	5.849.175,74	1.602.294,98	27,39%	7.451.470,72	3.787.502,34	50,83%	100,00%	3.713.012,21	98,03%	74.490,13

<u>REMANENTE DE TESORERÍA</u>		
Fondos líquidos		4.096.726,64
Derechos pendientes de cobro		6.082.773,21
Derechos pendientes de cobro del Presupuesto corriente	4.209.713,42	
Derechos pendientes de cobro de Presupuestos cerrados	1.856.613,86	
Derechos pendientes de cobro de operaciones no presupuest	18.348,86	
Cobros realizados pendientes de aplicación definitiva	1.902,93	
Obligaciones pendientes de pago		1.866.398,55
Obligaciones pendientes de pago del Presupuesto corriente	74.490,13	
Obligaciones pendientes de pago de Presupuestos cerrados	127.781,42	
Obligaciones pendientes de pago de operaciones no presupuest	1.753.004,02	
Pagos realizados pendientes de aplicación definitiva	88.877,02	
Remanente de tesorería total		8.313.101,30
Saldos de dudoso cobro		3.635.096,99
Exceso de financiación afectada		0,00
Remanente de tesorería para gastos generales		4.678.004,31

<u>GRUPOS DE FUNCIÓN</u>	Obligaciones Rec. Netas	%
5 Prod. bienes c. econ.	3.787.502,34	100,00%
TOTAL GASTOS	3.787.502,34	100,00%

<u>RESULTADO PRESUPUESTARIO</u>		
1. Derechos reconocidos netos	7.813.104,30	
2. Obligaciones reconocidas netas	3.787.502,34	
3. Resultado presupuestario (1-2)		4.025.601,96
4. Desviaciones positivas de financiación	0,00	
5. Desviaciones negativas de financiación	0,00	
6. Gastos finan. reman.liquido Tesorería	146.783,15	
7. RESULTADO PRESUPUESTARIO AJUSTADO		4.172.385,11

<u>PRESUPUESTOS CERRADOS</u>	Derechos	Obligaciones
Saldo a 1 de enero de 2008	3.736.150,12	404.179,92
Variación	0,00	0,00
Cobros/Pagos	1.879.536,26	276.398,50
Saldo a 31 de diciembre de 2008	1.856.613,86	127.781,42



EJERCICIO 2008

ENTIDADES LOCALES CANARIAS

TIPO ENTIDAD
PROVINCIA/CCAA
NOMBRE:

Organismo Autónomo
Santa Cruz de Tenerife / Canarias
CONSEJO INSULAR DE AGUAS DE LA PALMA

Página 2 / 2
Población: 95437
Modelo: Normal

ACTIVO	EJERCICIO 2008	%
INMOVILIZADO	19.291.154,89	74,42%
Inversiones destinadas al uso general	16.419.314,21	63,34%
Inmovilizaciones inmateriales	0,00	0,00%
Inmovilizaciones materiales	2.871.840,68	11,08%
Inversiones gestionadas	0,00	0,00%
Patrimonio público del suelo	0,00	0,00%
Inversiones financieras permanentes	0,00	0,00%
Deudores no presupuestarios a largo plazo	0,00	0,00%
GASTOS A DISTRIBUIR EN VARIOS EJERCICIOS	0,00	0,00%
ACTIVO CIRCULANTE	6.632.350,09	25,58%
Existencias	0,00	0,00%
Deudores	2.520.180,67	9,72%
Inversiones financieras temporales	15.442,78	0,06%
Tesorería	4.096.726,64	15,80%
Ajustes por periodificación	0,00	0,00%
TOTAL ACTIVO	25.923.504,98	100%

PASIVO	EJERCICIO 2008	%
FONDOS PROPIOS	23.966.326,48	92,45%
Patrimonio	22.622.183,96	87,27%
Reservas	0,00	0,00%
Resultados de ejercicios anteriores	-2.740.237,91	-10,57%
Resultados del ejercicio	4.084.380,43	15,76%
ACREEDORES A LARGO PLAZO	-100,00	0,00%
Emisión de obligaciones y otros valores negociables	0,00	0,00%
Otras deudas a largo plazo	-100,00	0,00%
Desembolsos pendientes sobre acciones no exigidos	0,00	0,00%
ACREEDORES A CORTO PLAZO	1.957.278,50	7,55%
Emisión de obligaciones y otros valores negociables	0,00	0,00%
Otras deudas a corto plazo	1.923.102,38	7,42%
Acreedores	34.176,12	0,13%
Ajustes por periodificación	0,00	0,00%
PROVISIONES PARA RIESGOS Y GASTOS A CORTO PLAZO	0,00	0,00%
TOTAL PASIVO	25.923.504,98	100%

INDICADORES PRESUPUESTARIOS

De Presupuesto corriente:

1. MODIFICACIONES PRESUPUESTARIAS	27,39%
2. EJECUCIÓN DEL PRESUPUESTO DE GASTOS	50,83%
3. REALIZACIÓN DE PAGOS	98,03%
4. GASTO POR HABITANTE	39,69 €
5. INVERSIÓN POR HABITANTE	22,00 €
6. ESFUERZO INVERSOR	55,44%
7. PERIODO MEDIO DE PAGO *	9,18
* De las obligaciones imputadas a los Capítulos II y VI	
8. EJECUCIÓN PRESUPUESTO DE INGRESOS	97,36%
9. REALIZACIÓN DE COBROS	46,12%
10. INGRESO POR HABITANTE	81,87 €
11. EFICACIA GESTION RECAUDATORIA	58,48%
12. PERÍODO MEDIO DE COBRO *	151,56
* De los derechos de cobro imputados a los Capítulos I a III	
13. AUTONOMÍA *	52,30%
* De los Capítulos I a III, V, VI, VIII, mas las transferencias recibidas	
14. AUTONOMÍA FISCAL	14,59%
15. CARGA FINANCIERA GLOBAL	
16. CARGA FINANCIERA POR HABITANTE	
17. SUPERÁVIT (O DÉFICIT) POR HABITANTE	43,72 €
18. CONTRIBUCIÓN PTO AL REMANENTE TESORERÍA	89,19%
19. AHORRO BRUTO	27,26%
20. AHORRO NETO	27,26%

De Presupuestos cerrados:

1. REALIZACIÓN DE PAGOS	68,39%
2. REALIZACIÓN DE COBROS	50,31%

CUENTA DEL RESULTADO ECONÓMICO-PATRIMONIAL

AHORRO	4.084.380,43 €
DESAHORRO	0,00 €

ESTADO DE MODIFICACIONES DE CRÉDITO

	TOTALES	%
Créditos Extraordinarios	0,00	0,00%
Suplementos de Crédito	0,00	0,00%
Ampliaciones de Crédito	7.885,74	0,49%
Transferencias de Crédito Positivas	330.149,67	20,60%
Transferencias de Crédito Negativas	330.149,67	20,60%
Incorporaciones de Rem. Crédito	1.594.409,24	99,51%
Créditos Generados por Ingresos	0,00	0,00%
Bajas Anulación	0,00	0,00%
Ajustes Prórroga	0,00	0,00%
TOTAL MODIFICACIONES	1.602.294,98	100,00%

INDICADORES FINANCIEROS

1. Endeudamiento por habitante	20,15 €
2. Liquidez inmediata	2,19
3. Solvencia a corto plazo	5,45