



*Audiencia de Cuentas de Canarias*

**INFORME DEFINITIVO  
DE LA FISCALIZACIÓN DE LA CUENTA GENERAL DEL EJERCICIO 2008  
DEL AYUNTAMIENTO DE AGAETE**

En el ejercicio de la función fiscalizadora que le impone el artículo 11, apartado b) de la Ley territorial 4/1989, de 2 de mayo, y en virtud del artículo 223 del Real Decreto Legislativo 2/2004, de 5 marzo, por el que se aprueba el Texto Refundido de la Ley Reguladora de las Haciendas Locales, en base a las cuentas anuales integrantes de la Cuenta General del EJERCICIO ECONÓMICO DE 2008, esta Audiencia de Cuentas emite el presente informe definitivo, cuyo ANEXO ha sido sometido a alegaciones por un plazo de treinta días.

La Corporación ha presentado la información que compone la Cuenta General por vía telemática y ajustada a los requisitos de la Instrucción de Contabilidad para la Administración Local.

En la fiscalización llevada a cabo sobre la misma se ha observado lo siguiente:

A) Relación de entes dependientes de la Entidad

La Entidad tiene la Sociedad Mercantil de capital íntegro denominada “Agaete Cultura y Deportes S.L.”.

B) En relación con la Memoria

1.- El Total pendiente a 31 de diciembre de deudas relacionado en el “Estado de la deuda. Capitales. Deudas en moneda nacional” de la Memoria no coincide con el Total pendiente a 1 de enero más las Creaciones, deducidas las Amortizaciones y otras disminuciones.

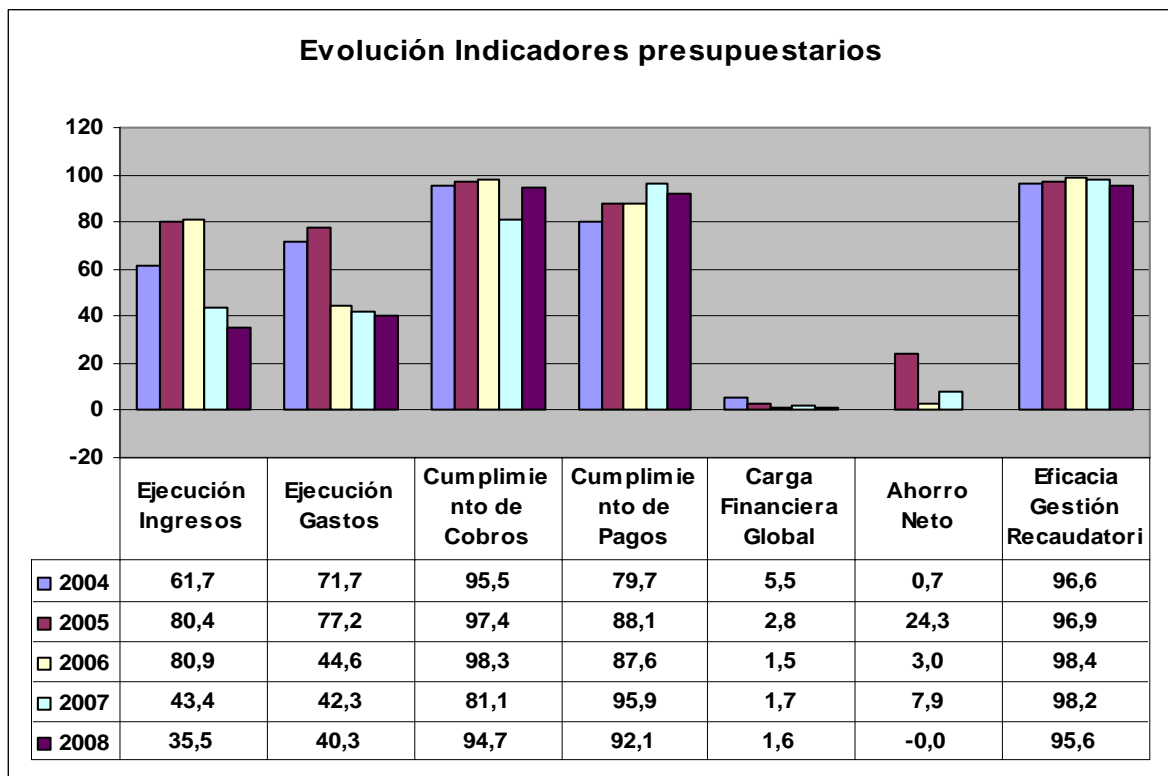
2.- El total de las Desviaciones de financiación del ejercicio negativas de la Memoria no coincide la suma de las Desviaciones de financiación del ejercicio con signo negativo que se recoge en la información de cada unidad de gasto y por agentes.



## ANÁLISIS EVOLUTIVO DE INDICADORES

### A) INDICADORES PRESUPUESTARIOS

A continuación se realiza un análisis de la evolución en cinco ejercicios de siete indicadores presupuestarios relevantes.



- **Ejecución de ingresos**

El índice de ejecución de ingresos mide el porcentaje de las previsiones definitivas de ingresos que han dado lugar al reconocimiento contable de derechos liquidados.

Se debe tener en cuenta que, en el caso de las modificaciones de crédito financiadas con el Remanente de Tesorería para Gastos Generales o Excesos de



## *Audiencia de Cuentas de Canarias*

Financiación Afectada, estas fuentes de financiación no figuran como derechos reconocidos, lo que sesga este indicador.

Valores para este índice mayores al 90% se consideran satisfactorios; en cambio, valores inferiores alertan sobre la formulación de unas previsiones excesivas de ingresos.

En la evolución de este indicador en los ejercicios analizados se observa una caída de 26,2 puntos porcentuales.

- **Ejecución de gastos**

El índice de ejecución de gastos expresa el porcentaje que suponen las obligaciones reconocidas con cargo al presupuesto de gastos del ejercicio corriente en relación con el volumen de créditos definitivos.

El índice de ejecución de gastos, que nos muestra el grado en que los créditos definitivos han dado lugar al reconocimiento de obligaciones, también ha de alcanzar valores superiores al 90%.

En la evolución de este indicador en los ejercicios analizados se observa una caída de 31,4 puntos porcentuales.

- **Cumplimiento de los cobros**

El índice de cumplimiento de los cobros refleja el porcentaje de derechos liquidados con cargo al presupuesto corriente que han sido cobrados durante el ejercicio presupuestario.

Este indicador mide, por lo tanto, la capacidad de la Entidad Pública para transformar en liquidez los derechos de cobro liquidados y vencidos, es decir, el ritmo de cobro.

En principio, parece deseable que el valor del índice supere el 80%, lo que supondría una razonable conversión en liquidez de los derechos de cobro liquidados.

No se observan cambios significativos en la evolución de este indicador en los ejercicios analizados.



## *Audiencia de Cuentas de Canarias*

- **Cumplimiento de los pagos**

El índice de cumplimiento de pago de los gastos refleja el porcentaje de obligaciones reconocidas durante el ejercicio con cargo al presupuesto corriente que han sido pagadas durante el mismo.

Valores para este índice entre el 80% y el 90% se consideran satisfactorios; en cambio, valores inferiores alertan sobre la posible existencia de dificultades en la tesorería.

En la evolución de este indicador en los ejercicios analizados se observa un aumento de 12,4 puntos porcentuales.

- **Carga financiera global**

Este indicador relaciona por cociente la carga financiera del ejercicio (Obligaciones reconocidas por los capítulos 3 y 9), con los derechos liquidados por operaciones corrientes.

Cuanto menor sea el peso de la carga financiera en relación con los ingresos por operaciones corrientes, mayor margen de maniobra tendrá la Entidad para financiar parte de sus inversiones con ingresos ordinarios de funcionamiento.

En la evolución de este indicador en los ejercicios analizados se observa una caída de 3,9 puntos porcentuales.

- **Ahorro neto**

El índice de ahorro neto se obtiene dividiendo el ahorro neto (Derechos reconocidos corrientes menos obligaciones reconocidas corrientes y obligaciones reconocidas del capítulo 9), por el volumen de derechos liquidados por operaciones corrientes.

Este indicador refleja la capacidad que tiene la Entidad de atender con sus recursos ordinarios a sus gastos corrientes, incluida la imputación al presente de las deudas contraídas en el pasado para la financiación de las inversiones.

En la evolución de este indicador en los ejercicios analizados se observa una caída de 0,7 puntos porcentuales.



- **Eficacia en la gestión recaudatoria**

El índice de gestión recaudatoria refleja el porcentaje de derechos liquidados con cargo a los ingresos tributarios y precios públicos que han sido cobrados durante el ejercicio presupuestario.

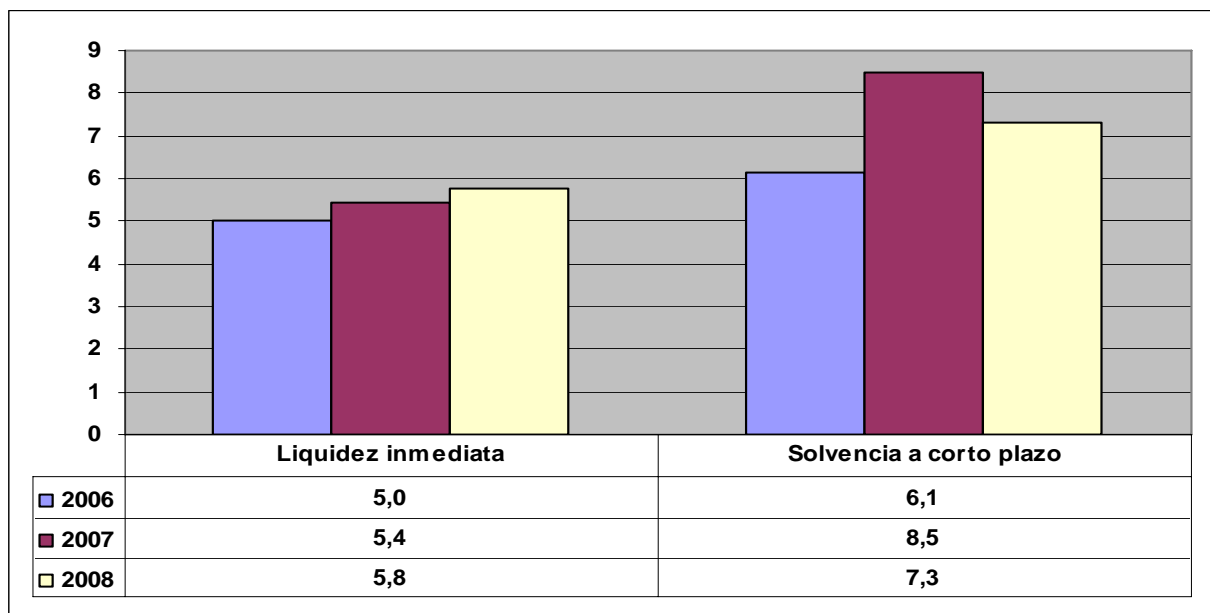
Este indicador mide, por lo tanto, la capacidad de la Entidad para transformar en liquidez los derechos de cobro liquidados y vencidos de los capítulos 1, 2 y 3, es decir, el ritmo de cobro.

En principio, parece deseable que el valor del índice supere el 80%, lo que supondría una razonable conversión en liquidez de los derechos de cobro liquidados.

En la evolución de este indicador en los ejercicios analizados se observa una caída de 1 punto porcentual.

## **B) INDICADORES FINANCIEROS Y PATRIMONIALES**

Se realiza un análisis de la evolución en tres ejercicios de tres indicadores financieros y patrimoniales.





- **Índice de liquidez inmediata**

Se obtiene determinando el porcentaje que suponen los fondos líquidos (dinero disponible en caja y bancos, así como otras inversiones financieras temporales con un alto grado de liquidez) con relación a las obligaciones presupuestarias y extrapresupuestarias pendientes de pago (minoradas por el volumen de pagos pendientes de aplicación).

Este indicador refleja a 31 de diciembre el porcentaje de deudas presupuestarias y extrapresupuestarias que pueden atenderse con la liquidez inmediatamente disponible. Cuanto mayor sea este porcentaje, menor es el riesgo financiero de la Entidad, si bien un valor excesivo revelará un excedente de liquidez que habrá que colocar.

Ahora bien, dado que habitualmente se considera que el valor del ratio debería situarse en el intervalo 0,70-0,90 niveles superiores pondrían de manifiesto un excedente de tesorería que debería ser objeto de inversión por parte de la Entidad, al objeto de obtener una rentabilidad más adecuada.

En la evolución de este indicador en los ejercicios analizados se observa aumento, en tantos por uno, de 0,8.

- **Índice de solvencia a corto plazo**

Refleja la capacidad que tienen los elementos más líquidos del activo circulante de una Entidad Local para hacer frente a las obligaciones pendientes de pago.

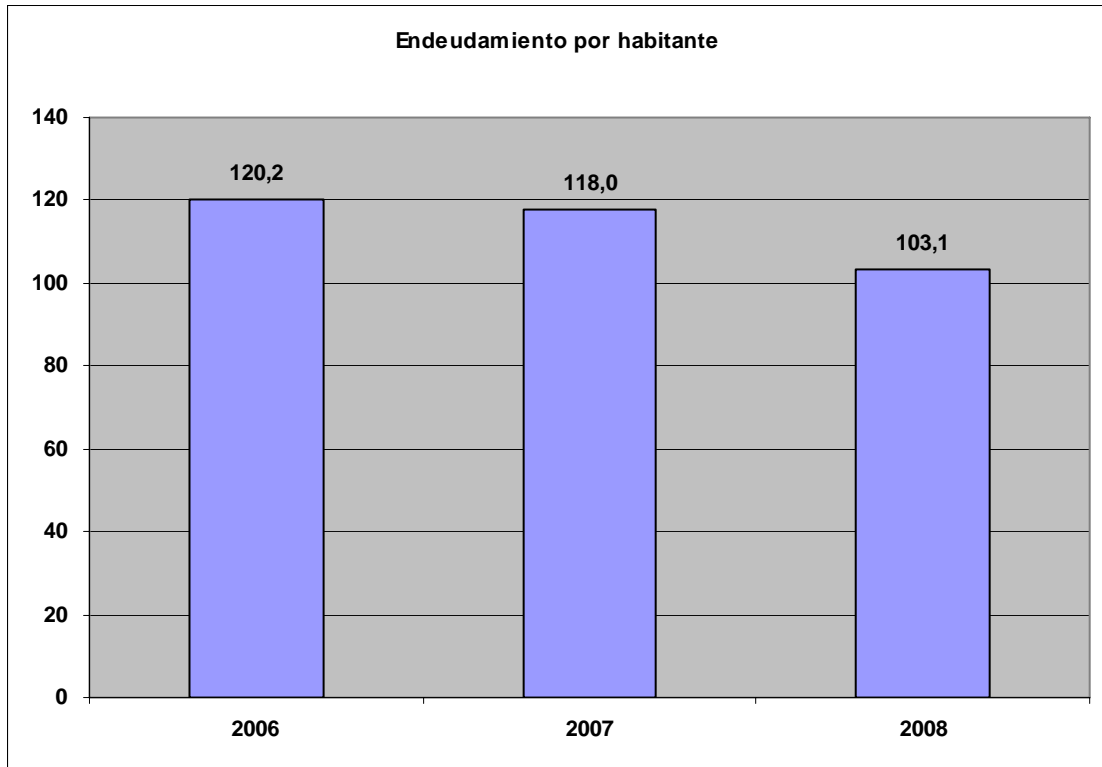
Se obtiene, calculando el porcentaje que suponen los fondos líquidos y los derechos pendientes de cobro netos, con relación a las obligaciones netas pendientes de pago. En el numerador de la expresión se incluyen los fondos líquidos y los derechos pendientes de cobro netos, es decir, deducidos los saldos de dudoso cobro y los cobros pendientes de aplicación. Asimismo, de las obligaciones pendientes de pago, tanto presupuestarias como extrapresupuestarias, se excluyen los pagos pendientes de aplicación.

Este indicador refleja la capacidad que tiene la Entidad Pública a corto plazo para atender el pago de sus deudas.

Cuando este indicador presenta valores superiores a 1, existe un remanente de tesorería positivo; en caso contrario, será negativo, y habrá que cubrirlo con ingresos presupuestarios del próximo ejercicio.



En la evolución de este indicador en los ejercicios analizados se observa un aumento, en tantos por uno, de 1,2.



- **Endeudamiento por habitante**

El índice relativo a la deuda per cápita, o endeudamiento por habitante, se obtiene dividiendo la deuda financiera total existente a 31 de diciembre entre el número de habitantes. Este indicador refleja el montante de deuda per cápita, y ha de ser analizado observando su evolución a lo largo del tiempo.

Obviamente, cuanto mayor sea esta ratio, mayor es el nivel de endeudamiento de la Entidad y mayor riesgo de insolvencia se produce.

En la evolución de este indicador en los ejercicios analizados se observa una disminución de 17,1 euros por habitante.



*Audiencia de Cuentas de Canarias*

## **ANÁLISIS ECONÓMICO-FINANCIERO**

La principal fuente de financiación de la Corporación en el ejercicio fue el capítulo 4 (Transferencias Corrientes), que alcanzó el 62,5% de los derechos reconocidos, seguido en importancia del capítulo 7 (Transferencias de Capital) con el 13,1%.

El principal componente del gasto fue el capítulo 1 (Gastos de Personal), que representó el 39,5% de las obligaciones reconocidas. Le sigue el capítulo 2 (Gastos en Bienes Corrientes y Servicios), que supuso el 26,7% del total del gasto.

Las modificaciones netas de crédito para gastos supusieron el 176,6% de los créditos iniciales del Presupuesto, correspondiendo el mayor volumen de las mismas al capítulo 6 (Inversiones Reales).

Los grados de ejecución de ingresos y gastos fueron reducidos, respectivamente, en tanto que los niveles de cumplimiento de los cobros y pagos se situaron en, niveles elevados, el 94,7% y 92,1%, respectivamente, habiendo alcanzado la eficacia en la gestión recaudatoria un 95,6%.

Los importes pendientes de cobro en ejercicios cerrados eran elevados.

La carga financiera global alcanzó el 1,6% de los derechos reconocidos netos.

El Resultado Presupuestario ajustado fue positivo, debido a que los ingresos generados en el ejercicio fueron suficientes para atender a los gastos, en tanto que el Remanente de Tesorería para gastos generales fue negativo.

Santa Cruz de Tenerife, a 13 de abril de 2011.

**EL PRESIDENTE EN FUNCIONES,**

Fdo.: Rafael Medina Jáber





*Audiencia de Cuentas de Canarias*

**ALEGACIONES AL INFORME PROVISIONAL DE LA FISCALIZACIÓN DE  
LA CUENTA GENERAL DEL EJERCICIO 2008 DEL AYUNTAMIENTO DE  
AGAETE**

En el plazo concedido para ello la Corporación remitió alegaciones al Proyecto de Informe de Fiscalización.

## ANEXO

### Relación de incidencias en la Cuenta General del ejercicio 2008 de la Entidad:

#### AYUNTAMIENTO DE AGAETE (Las Palmas)

##### Ayuntamiento de Agaete (NIF P3500100G)

###### **260. Memoria. Información sobre el endeudamiento. Estado de la deuda. Capitales. Deudas en moneda nacional.**

El Total pendiente a 31 de diciembre de las siguientes deudas relacionado en el "Estado de la deuda. Capitales. Deudas en moneda nacional" de la Memoria no coincide con el Total pendiente a 1 de enero más las Creaciones, deducidas las Amortizaciones y otras disminuciones:

(Errores detectados:

IdentDeud=2007/1/PIOS07-PIOS 2007 32.350,67 no es igual a ( 34.823,20 + 0 - 0 )  
)

###### **346. Memoria. Información presupuestaria. Gastos con financiación afectada. Desviaciones de financiación.**

El total de las Desviaciones de financiación del ejercicio negativas de los "Gastos con financiación afectada. Desviaciones de financiación" de la Memoria no coincide la suma de las Desviaciones de financiación del ejercicio con signo negativo de los "Gastos con financiación afectada. Información de cada unidad de gasto. D) Desviaciones de financiación por agentes" de la Memoria.

(Errores detectados:

1.229.965,39 no es igual a ( | -1.203.708,02 | ))

##### AGAETE CULTURA Y DEPORTES S.L. (NIF B35896893)



# EJERCICIO 2008

## ENTIDADES LOCALES CANARIAS

<b>TIPO ENTIDAD</b>	Ayuntamiento	Página 1 / 2
<b>PROVINCIA/CCAA</b>	Las Palmas / Canarias	Población: 5765
<b>NOMBRE:</b>	Ayuntamiento de Agaete	Modelo: Normal

<b>CAPÍTULO INGRESOS</b>	Previsiones Iniciales	Modificaciones Previsiones	%	Previsiones Definitivas	Derechos Rec. Netos	%	%	Recaudación Neta	%	Pendiente cobro
1 IMPUESTOS DIRECTOS	754.253,78	0,00	0,00%	754.253,78	790.618,22	104,82%	12,14%	790.618,22	100,00%	0,00
2 IMPUESTOS INDIRECTOS	905.754,14	0,00	0,00%	905.754,14	100.255,68	11,07%	1,54%	100.255,68	100,00%	0,00
3 TASAS Y OTROS INGRESOS	629.396,27	0,00	0,00%	629.396,27	456.825,14	72,58%	7,01%	397.589,28	87,03%	59.235,86
4 TRANSFERENCIAS CORRIENTES	3.838.485,04	726.779,34	18,93%	4.565.264,38	4.069.548,90	89,14%	62,47%	4.015.175,38	98,66%	54.373,52
5 INGRESOS PATRIMONIALES	108.764,68	8,40	0,01%	108.773,08	165.415,88	152,07%	2,54%	165.415,88	100,00%	0,00
6 ENAJENACION DE INVERSIONES	0,00	0,00	#iNúm!	0,00	0,00	#iNúm!	0,00%	0,00	0,00%	0,00
7 TRANSFERENCIAS DE CAPITAL	736.188,63	4.160.857,51	565,19%	4.897.046,14	852.648,15	17,41%	13,09%	627.808,54	73,63%	224.839,61
8 ACTIVOS FINANCIEROS	3.005,06	6.416.929,02	213537,47%	6.419.934,08	1.900,00	0,03%	0,03%	1.239,33	65,23%	660,67
9 PASIVOS FINANCIEROS	34.633,90	34.624,08	99,97%	69.257,98	76.925,98	111,07%	1,18%	69.234,23	90,00%	7.691,75
<b>TOTAL INGRESOS</b>	<b>7.010.481,50</b>	<b>11.339.198,35</b>	<b>161,75%</b>	<b>18.349.679,85</b>	<b>6.514.137,95</b>	<b>35,50%</b>	<b>100,00%</b>	<b>6.167.336,54</b>	<b>94,68%</b>	<b>346.801,41</b>

<b>CAPÍTULO GASTOS</b>	Créditos Iniciales	Modificaciones de Crédito	%	Créditos Definitivos	Obligaciones Rec. Netas	%	%	Pagos Líquidos	%	Pendiente pago
1 GASTOS DE PERSONAL	3.096.581,99	25.184,51	0,81%	3.121.766,50	2.831.565,05	90,70%	39,54%	2.764.967,67	97,65%	66.597,38
2 GASTOS EN BS. CORR. Y SERV.	1.641.979,32	571.692,82	34,82%	2.213.672,14	1.913.458,84	86,44%	26,72%	1.660.026,26	86,76%	253.432,58
3 GASTOS FINANCIEROS	42.131,16	0,00	0,00%	42.131,16	29.445,98	69,89%	0,41%	22.482,11	76,35%	6.963,87
4 TRANSFERENCIAS CORRIENTES	636.494,29	254.348,00	39,96%	890.842,29	733.963,18	82,39%	10,25%	732.413,38	99,79%	1.549,80
6 INVERSIONES REALES	816.532,54	10.487.973,02	1284,45%	11.304.505,56	1.551.057,43	13,72%	21,66%	1.327.139,28	85,56%	223.918,15
7 TRANSFERENCIAS DE CAPITAL	107.765,92	0,00	0,00%	107.765,92	24.000,00	22,27%	0,34%	24.000,00	100,00%	0,00
8 ACTIVOS FINANCIEROS	3.005,06	0,00	0,00%	3.005,06	1.900,00	63,23%	0,03%	1.900,00	100,00%	0,00
9 PASIVOS FINANCIEROS	76.578,36	0,00	0,00%	76.578,36	76.578,36	100,00%	1,07%	61.151,55	79,85%	15.426,81
<b>TOTAL GASTOS</b>	<b>6.421.068,64</b>	<b>11.339.198,35</b>	<b>176,59%</b>	<b>17.760.266,99</b>	<b>7.161.968,84</b>	<b>40,33%</b>	<b>100,00%</b>	<b>6.594.080,25</b>	<b>92,07%</b>	<b>567.888,59</b>

<b>REMANENTE DE TESORERÍA</b>	
<b>Fondos líquidos</b>	4.777.439,66
<b>Derechos pendientes de cobro</b>	1.283.680,55
<b>Derechos pendientes de cobro del Presupuesto corriente</b>	346.801,41
<b>Derechos pendientes de cobro de Presupuestos cerrados</b>	983.005,97
<b>Derechos pendientes de cobro de operaciones no presupuest</b>	294,45
<b>Cobros realizados pendientes de aplicación definitiva</b>	46.421,28
<b>Obligaciones pendientes de pago</b>	828.416,72
<b>Obligaciones pendientes de pago del Presupuesto corriente</b>	567.888,59
<b>Obligaciones pendientes de pago de Presupuestos cerrados</b>	94.796,47
<b>Obligaciones pendientes de pago de operaciones no presupue</b>	165.731,66
<b>Pagos realizados pendientes de aplicación definitiva</b>	0,00
<b>Remanente de tesorería total</b>	5.232.703,49
<b>Saldos de dudoso cobro</b>	64.769,49
<b>Exceso de financiación afectada</b>	5.894.704,57
<b>Remanente de tesorería para gastos generales</b>	-726.770,57

<b>GRUPOS DE FUNCIÓN</b>	Obligaciones Rec. Netas	%
1 Serv. caract. gral.	714.895,89	9,98%
2 Protec. civil y s.c.	428.169,36	5,98%
3 Seg. Protec. P. Social	1.431.752,97	19,99%
4 Prod. bienes pub. soc.	2.596.963,50	36,26%
5 Prod. bienes c. econ.	973.675,77	13,60%
6 Reg. econ. c. general	562.737,73	7,86%
7 Reg. econ. secto. prod.	347.749,28	4,86%
0 Deuda Pública	106.024,34	1,48%
<b>TOTAL GASTOS</b>	<b>7.161.968,84</b>	<b>100,00%</b>

<b>RESULTADO PRESUPUESTARIO</b>		
1. Derechos reconocidos netos	6.514.137,95	
2. Obligaciones reconocidas netas	7.161.968,84	
<b>3. Resultado presupuestario (1-2)</b>		<b>-647.830,89</b>
4. Desviaciones positivas de financiación	580.403,50	
5. Desviaciones negativas de financiación	1.229.965,39	
6. Gastos finan. reman. liquido Tesorería	0,00	
<b>7. RESULTADO PRESUPUESTARIO AJUSTADO</b>		<b>1.731,00</b>

<b>PRESUPUESTOS CERRADOS</b>		
	Derechos	Obligaciones
<b>Saldo a 1 de enero de 2008</b>	<b>2.399.585,63</b>	<b>621.572,15</b>
Variación	0,00	2.534,77
Cobros/Pagos	1.416.579,66	524.240,91
<b>Saldo a 31 de diciembre de 2008</b>	<b>983.005,97</b>	<b>94.796,47</b>



<b>TIPO ENTIDAD</b>	Ayuntamiento	Página 2 / 2
<b>PROVINCIA/CCAA</b>	Las Palmas / Canarias	Población: 5765
<b>NOMBRE:</b>	Ayuntamiento de Agaete	Modelo: Normal

ACTIVO	EJERCICIO 2008	%
<b>INMOVILIZADO</b>	20.130.671,76	76,91%
Inversiones destinadas al uso general	12.007.784,68	45,88%
Inmovilizaciones inmateriales	5,64	0,00%
Inmovilizaciones materiales	6.999.150,65	26,74%
Patrimonio público del suelo	1.120.720,79	4,28%
Inversiones financieras permanentes	3.010,00	0,01%
<b>ACTIVO CIRCULANTE</b>	6.043.244,10	23,09%
Deudores	1.265.332,34	4,83%
Inversiones financieras temporales	472,10	0,00%
Tesorería	4.777.439,66	18,25%
<b>TOTAL ACTIVO</b>	<b>26.173.915,86</b>	<b>100%</b>

PASIVO	EJERCICIO 2008	%
<b>FONDOS PROPIOS</b>	24.738.376,54	94,52%
Patrimonio	17.728.293,07	67,73%
Resultados de ejercicios anteriores	5.860.705,94	22,39%
Resultados del ejercicio	1.149.377,53	4,39%
<b>ACREEDORES A LARGO PLAZO</b>	497.993,48	1,90%
Otras deudas a largo plazo	497.993,48	1,90%
<b>ACREEDORES A CORTO PLAZO</b>	937.545,84	3,58%
Otras deudas a corto plazo	96.628,74	0,37%
Acreedores	840.917,10	3,21%
<b>TOTAL PASIVO</b>	<b>26.173.915,86</b>	<b>100%</b>

### INDICADORES PRESUPUESTARIOS

De Presupuesto corriente:	
1. MODIFICACIONES PRESUPUESTARIAS	176,59%
2. EJECUCIÓN DEL PRESUPUESTO DE GASTOS	40,33%
3. REALIZACIÓN DE PAGOS	92,07%
4. GASTO POR HABITANTE	1.242,32 €
5. INVERSIÓN POR HABITANTE	273,21 €
6. ESFUERZO INVERSOR	21,99%
7. PERÍODO MEDIO DE PAGO *	50,29
* De las obligaciones imputadas a los Capítulos II y VI	
8. EJECUCIÓN PRESUPUESTO DE INGRESOS	35,50%
9. REALIZACIÓN DE COBROS	94,68%
10. INGRESO POR HABITANTE	1.129,95 €
11. EFICACIA GESTION RECAUDATORIA	95,60%
12. PERÍODO MEDIO DE COBRO *	16,04
* De los derechos de cobro imputados a los Capítulos I a III	
13. AUTONOMÍA *	94,53%
* De los Capítulos I a III, V, VI, VIII, mas las tranferencias recibidas	
14. AUTONOMÍA FISCAL	20,69%
15. CARGA FINANCIERA GLOBAL	1,63%
16. CARGA FINANCIERA POR HABITANTE	18,39 €
17. SUPERÁVIT ( O DÉFICIT) POR HABITANTE	0,30 €
18. CONTRIBUCIÓN PTO AL REMANENTE TESORERÍA	-0,24%
19. AHORRO BRUTO	1,33%
20. AHORRO NETO	-0,04%
De Presupuestos cerrados:	
1. REALIZACIÓN DE PAGOS	84,69%
2. REALIZACIÓN DE COBROS	59,03%

### CUENTA DEL RESULTADO ECONÓMICO-PATRIMONIAL

AHORRO	1.149.377,53 €
DESAHORRO	

### ESTADO DE MODIFICACIONES DE CRÉDITO

	TOTALES	%
Créditos Extraordinarios	0,00	0,00%
Suplementos de Crédito	0,00	0,00%
Ampliaciones de Crédito	0,00	0,00%
Transferencias de Crédito Positivas	487.961,85	4,30%
Transferencias de Crédito Negativas	487.961,85	4,30%
Incorporaciones de Rem. Crédito	8.365.369,68	73,77%
Créditos Generados por Ingresos	2.973.828,67	26,23%
Bajas Anulación	0,00	0,00%
Ajustes Prórroga	0,00	0,00%
<b>TOTAL MODIFICACIONES</b>	<b>11.339.198,35</b>	<b>100,00%</b>

### INDICADORES FINANCIEROS

1. Endeudamiento por habitante	103,14 €
2. Liquidez inmediata	5,77
3. Solvencia a corto plazo	7,32



Audiencia de Cuentas de Canarias

# PLATAFORMA DE RENDICIÓN DE CUENTAS

## BALANCE

ENTIDAD LOCAL PRINCIPAL	Ayuntamiento de Agaete	% PARTICIPACION	100				
ENTIDAD DEPENDIENTE	AGAETE CULTURA Y DEPORTES S.L.	TIPO ENTIDAD	SOCIEDAD MERCANTIL	CIF	B35896893	EJERCICIO	2008
CC.AA.	Canarias	PROVINCIA	Las Palmas	LOCALIDAD	Agaete		

ACTIVO		PATRIMONIO NETO Y PASIVO	
<b>A) ACTIVO NO CORRIENTE</b>	<b>47.874,82</b>	<b>A) PATRIMONIO NETO</b>	<b>-47.067,29</b>
I. Inmovilizado intangible	903,98	A.1) Fondos propios	-47.067,29
II. Inmovilizado material	46.970,84	I. Capital	3.010,00
III. Inversiones inmobiliarias	0,00	II. Prima de emisión	0,00
IV. Inversiones en empresas del grupo y asociadas a largo plazo	0,00	III. Reservas	0,00
V. Inversiones financieras a largo plazo	0,00	IV. (Acciones y participaciones en patrimonio propias)	0,00
VI. Activos por Impuesto diferido	0,00	V. Resultados de ejercicios anteriores	-17.135,59
<b>B) ACTIVO CORRIENTE</b>	<b>17.038,19</b>	VI. Otras aportaciones de socios	0,00
II. Existencias	0,00	VII. Resultado del ejercicio	-32.941,70
III. Deudores comerciales y otras cuentas a cobrar	0,00	VIII. (Dividendo a cuenta)	0,00
1. Clientes por ventas y prestaciones de servicio	0,00	A.2) Ajustes por cambios de valor	0,00
2. Accionistas (socios) por desembolsos exigidos	0,00	A.3) Subvenciones, donaciones y legados recibidos	0,00
3. Otros deudores	0,00	<b>B) PASIVO NO CORRIENTE</b>	<b>77.337,44</b>
IV. Inversiones en empresas del grupo y asociadas a corto plazo	0,00	I. Provisiones a largo plazo	77.337,44
V. Inversiones financieras a corto plazo	0,00	II. Deudas a largo plazo	77.337,44
VI. Periodificaciones a corto plazo	0,00	III. Deudas con empresas del grupo y asociadas a largo plazo	0,00
VII. Efectivo y otros activos líquidos equivalentes	17.038,19	IV. Pasivos por impuesto diferido	0,00
		V. Periodificaciones a largo plazo	0,00
		<b>C) PASIVO CORRIENTE</b>	<b>34.642,86</b>
		I. Pasivos vinculados con activos no corrientes mantenidos para la venta	0,00
		II. Provisiones a corto plazo	0,00
		III. Deudas a corto plazo	0,00
		IV. Deudas con empresas del grupo y asociadas a corto plazo	0,00
		V. Acreedores comerciales y otras cuentas a pagar	34.642,86
		VI. Periodificaciones a corto plazo	0,00
<b>TOTAL GENERAL (A + B)</b>	<b>64.913,01</b>	<b>TOTAL GENERAL (A + B + C)</b>	<b>64.913,01</b>



Audiencia de Cuentas de Canarias

## PLATAFORMA DE RENDICIÓN DE CUENTAS

### CUENTA DE PERDIDAS Y GANANCIAS

ENTIDAD LOCAL PRINCIPAL	Ayuntamiento de Agaete				
ENTIDAD DEPENDIENTE	AGAETE CULTURA Y DEPORTES S.L.	% PARTICIPACION	100		
TIPO ENTIDAD	SOCIEDAD MERCANTIL	CIF	B35896893	EJERCICIO	2008
CC.AA.	Canarias	PROVINCIA	Las Palmas	LOCALIDAD	Agaete

1. Importe neto de la cifra de negocios	79.609,49
2. Variación de existencias de productos terminados y en curso de fabricación	0,00
3. Trabajos realizados por la empresa para su activo	0,00
4. Aprovisionamientos	0,00
5. Otros ingresos de explotación	346.991,73
6. Gastos de personal	-279.010,80
7. Otros gastos de explotación y otros resultados	-165.503,05
8. Amortización del inmovilizado	-10.269,07
9. Imputación de subvenciones de inmovilizado no financiero y otras	0,00
10. Excesos de provisiones	0,00
11. Deterioro y resultado por enajenaciones del inmovilizado	0,00
<b>A) RESULTADO DE EXPLOTACIÓN (1+2+3+4+5+6+7+8+9+10+11)</b>	<b>-28.181,70</b>
12. Ingresos financieros	0,00
13. Gastos financieros	-4.760,00
14. Variación de valor razonable en instrumentos financiero	0,00
15. Diferencias de cambio	0,00
16. Deterioro y resultado por enajenaciones de instrumentos financieros	0,00
<b>B) RESULTADO FINANCIERO (12+13+14+15+16)</b>	<b>-4.760,00</b>
<b>C) RESULTADO ANTES DE IMPUESTOS (A+B)</b>	<b>-32.941,70</b>
17. Impuesto sobre beneficios	0,00
<b>D) RESULTADO DEL EJERCICIO PROCEDENTE OPERACIÓN CONTINUADAS(C+17)</b>	<b>-32.941,70</b>

